令和6年度(繰越)中津渓谷ゆの森客室改修事業
中津渓谷ゆの森客室改修工事（金抜設計書）

【　仁　淀　川　町　】

【工事概要】

工 事 名 称　令和6年度(繰越)中津渓谷ゆの森客室改修事業 中津渓谷ゆの森客室改修工事

工 事 場 所　高知県吾川郡仁淀川町名野川タキノシタ257-1

施 設 用 途　宿泊施設

＜工事内容＞

鉄筋ｺﾝｸﾘｰﾄ造２階建て【平成22年11月着工、平成23年3月竣工】 延べ床面積：335.64m2、建築面積：257.49m2 上記建物の一部を改修工事	

No	名　　称	仕　　様	数 量	単位	単　価	金　　額	備　　考
	令和6年度(繰越)中津渓谷ゆの森客室改修事業 中津渓谷ゆの森客室改修工事						
A	直接工事費		1.0	式			
B	共通仮設費		1.0	式			
	純工事費						
C	現場管理費		1.0	式			
	工事原価						
D	一般管理費等		1.0	式			
	工事価格						
E	消費税等相当額	10%	1.0	式			
	設計金額						
	消費税等相当額を除く請負対象金額	工事価格より千円未満切り捨て					
	消費税等相当額	10%	1.0	式			
	請負対象金額						

No	名　　称	仕　　様	数 量	単位	単　価	金　　額	備　　考
A	直接工事費						
a	建築主体工事		1.0	式			
b	電気設備工事		1.0	式			
c	機械設備工事		1.0	式			
	計						

No	名　　称	仕　　様	数 量	単位	単　価	金　　額	備　　考
a	建築主体工事						
1	直接仮設工事		1.0	式			
2	解体工事		1.0	式			
3	ﾀｲﾙ工事		1.0	式			
4	板金工事		1.0	式			
5	金属工事		1.0	式			
6	左官工事		1.0	式			
7	塗装工事		1.0	式			
8	建具工事		1.0	式			
9	内装･大工工事		1.0	式			
10	装飾工事		1.0	式			
11	家具工事		1.0	式			
12	ｻｲﾝ工事		1.0	式			
13	ﾕﾆｯﾄ工事		1.0	式			
14	断熱工事		1.0	式			
15	什器工事		1.0	式			
	計						

No	名　　称	仕　　様	数 量	単位	単　価	金　　額	備　　考
a-1	直接仮設工事						
	現寸及び墨出費		1.0	式			
	外部足場損料		1.0	式			
	内部足場損料		1.0	式			
	清掃及び片付費		1.0	式			
	養生費		1.0	式			
	産廃物処理費		1.0	式			
	美装費		1.0	式			
	運搬費		1.0	式			
	計						

No	名　　称	仕　　様	数 量	単位	単　価	金　　額	備　　考
a-2	解体工事						
	ﾃﾞｯｷ廻り手摺		1.0	式			
	玄関ﾎﾟｰﾁ軒天		1.0	式			
	控え室天井		1.0	式			
	ｽﾃｰｼﾞ間仕切壁		1.0	式			
	多目的室壁	断熱材含む	1.0	式			
	ｽﾃｰｼﾞ床		1.0	式			
	建具		5.0	枚			
	化粧梁		1.0	式			
	照明器具、ｽﾋﾟｰｶｰ撤去		1.0	式			
	運搬、処分費		1.0	式			
	計						

No	名　　称	仕　　様	数 量	単位	単　価	金　　額	備　　考
a-3	ﾀｲﾙ工事						
	磁器質ﾓｻﾞｲｸﾀｲﾙ貼	客室WC壁	6.8	m2			
	計						

No	名　　称	仕　　様	数 量	単位	単　価	金　　額	備　　考
a-4	板金工事						
	板金笠木	手摺、隔て壁	22.0	m			
	屋根竪ﾊｾﾞ葺き	掃除用具入屋根	3.4	m2			
	計						

No	名　　称	仕　　様	数 量	単位	単　価	金　　額	備　　考
a-5	金属工事						
	EXP.J　CLR110	室内 壁-壁(直角) シルバー S10-ACW	9.3	m			
	〃　　〃	〃　壁-天井　　〃　　〃	15.0	m			
	〃　　〃	〃　　〃　見隠れ部　　〃	6.4	m			
	計						

No	名　　称	仕　　様	数 量	単位	単　価	金　　額	備　　考
a-6	左官工事						
	ｼﾙﾀｯﾁ鏝押え		218.9	m2			
	計						

No	名　　称	仕　　様	数 量	単位	単　価	金　　額	備　　考
a-7	塗装工事						
	〈外部〉						
	軒天 WP塗装	玄関ﾎﾟｰﾁ	5.1	m2			
	〈内部〉						
	天井 EP塗装	ｴﾝﾄﾗﾝｽﾎｰﾙ	25.9	m2			
	〃　客室WP塗装	客室WC、洗面	16.9	m2			
	WUC塗装 杉縁甲板		85.7	m2			
	WP塗装 古材		55.0	m			
	WP塗装 ﾃﾞｯｷ手摺、掃除用具入壁		72.6	m2			
	建具 WP塗装		55.9	m2			
	〃　CL塗装	小口面	6.0	枚			
	〃　EP塗装	〃	2.0	枚			
	その他造作部 WP塗装	巾木含む	93.2	m2			
	計						

No	名　　称	仕　　様	数 量	単位	単　価	金　　額	備　　考
a-8	建具工事						
	WD-1 片引き框戸+FIX	H1,894×W1,900	2.0	ヵ処			
	WD-2 片引き框戸	H1,894×W1,050	1.0	ヵ処			
	WD-3 引違い襖	H1,861×W1,698	3.0	ヵ処			
	WD-4 片引き框戸	H1,900×W850	3.0	ヵ処			
	WD-5 片引き框戸	H1,900×W850	3.0	ヵ処			
	WD-6 4枚折れ戸	H2,490×W1,395	2.0	ヵ処			
	WD-7 4枚折れ戸	H2,490×W1,610	1.0	ヵ処			
	WD-8 親子開き戸	H1,900×W1,066	1.0	ヵ処			
	WD-9 片開き戸	H1,638×W700	4.0	ヵ処			
	計						

No	名　　称	仕　　様	数 量	単位	単　価	金　　額	備　　考
a-9	内装・大工工事						
	<内部>						
	古材	太鼓梁 径300程度　6.0m	3.0	本			
	〃	〃　　〃　　5.0m	3.0	本			
	〃	〃　　〃　　4.0m	3.0	本			
	〃	柱 150×150　3.0m	3.0	本			
	床組	H300 既設ｽﾃｰｼﾞ部 合板下地 t28共	12.0	m2			
	〃	H200 小上り部 合板下地 t28共	15.6	m2			
	壁下地	LGS65形	72.1	m2			
	〃	LGS45形	116.8	m2			
	〃	LGS25形	40.2	m2			
	胴縁下地		18.6	m2			
	天井上部梁組	化粧梁 合板貼 t28共	30.9	m2			
	天井下地	木下地 45×45@303	21.0	m2			
	壁 P.B貼	t15.0	91.1	m2			
	〃　〃	t12.5	97.8	m2			
	〃 GLﾎﾞｰﾄﾞ貼	t12.5	80.7	m2			
	〃 ｼﾅ合板ﾞ貼	t5.5	23.5	m2			
	天井 P.B貼	t9.5	4.2	m2			

No	名　　称	仕　　様	数 量	単位	単　価	金　　額	備　　考
	天井 シナ合板貼	t4.0	4.2	m2			
	壁 合板貼	t5.5	45.6	m2			
	床ﾌﾛｰﾘﾝｸﾞ貼	ﾊﾋﾟﾌﾛｱ t6.0	128.8	m2			
	〃 本実板貼	桧 t12	1.9	m2			
	壁板貼(古材)	t10～18乱貼	34.5	m2			
	天井本実板貼	桧 t12	19.6	m2			
	木枠作製	WD1、WD2	3.0	ヵ処			
	〃	WD3	3.0	ヵ処			
	〃	WD4	3.0	ヵ処			
	〃	WD5	3.0	ヵ処			
	〃	WD6、WD7	3.0	ヵ処			
	〃	WD8	1.0	ヵ処			
	〃	WD9	4.0	ヵ処			
	壁見切	25×105	40.6	m			
	上り框	25×60	11.3	m			
	面台 天板	堅木集成材	3.0	ヵ処			
	中棚、枕棚		3.0	set			
	手摺	φ35	4.5	m			
	照明ﾎﾞｯｸｽ	H105×D130	12.9	m			
	巾木	H30	82.0	m			

No	名　　称	仕　　様	数 量	単位	単　価	金　　額	備　　考
	〈外部〉						
	ﾃﾞｯｷ床 仕上ｲﾍﾟ材 表裏取替え		43.0	m2			
	ﾃﾞｯｷ下清掃		43.0	m2			
	外部手摺	H1,400	14.4	m			
	妻面 隔て板下地		10.3	m2			
	妻面 隔て板貼	桧 t15	20.6	m2			
	掃除用具入 間仕切下地		14.4	m2			
	掃除用具入 間仕切壁下貼		28.0	m2			
	掃除用具屋根下地	45×60@303 合板貼 t12　1.7m2	2.0	ヵ処			
	杉縁甲板 t12	本実	4.8	m2			玄関ﾎﾟｰﾁ
	計						

No	名　　称	仕　　様	数 量	単位	単　価	金　　額	備　　考
a-10	装飾工事						
	襖 ｸﾛｽ貼	両面	6.0	m2			
	天井 ｸﾛｽ貼替え	廊下	22.8	m2			
	床 ﾋﾞﾆﾙﾀｲﾙ貼		6.4	m2			
	ﾀﾞｲﾉｯｸｼｰﾄ貼	風除室硝子面	5.7	m2			
	〃	洗面台扉 0.7m2×2ヵ処	1.0	式			
	〃	EXP.J	7.3	m2			
	琉球畳	半畳	9.0	枚			
	計						

No	名　　称	仕　　様	数 量	単位	単　価	金　　額	備　　考
a-11	家具工事						
	F-01	客室A、B ｸﾛｰｸ	2.0	ヵ処			
	F-02	客室C ｸﾛｰｸ	1.0	ヵ処			
	F-03	客室 ﾍｯﾄﾞﾎﾞｰﾄﾞ	3.0	ヵ処			
	F-04		0.0	ヵ処			欠番
	F-05	客室 ｶｳﾝﾀｰ収納+掃除ﾛﾎﾞｯﾄ基地	3.0	ヵ処			
	F-06	客室B、C 火棚	2.0	ヵ処			
	F-07	客室 ﾄｲﾚ 手洗いｶｳﾝﾀｰ ﾐﾗｰ共	3.0	ヵ処			
	F-08	ｴﾝﾄﾗﾝｽ 飾り棚	1.0	ヵ処			
	F-09	〃　ｱﾒﾆﾃｨ収納	1.0	ヵ処			
	F-10	〃　展示台	5.0	ヵ処			
	洗面所 鏡	客室A	1.0	ヵ処			
	〃　〃	客室B、C	2.0	ヵ処			
	計						

No	名　　称	仕　　様	数 量	単位	単　価	金　　額	備　　考
a-12	ｻｲﾝ工事						
	sig-01　施設名ｻｲﾝ	真鍮板	1.0	ヵ処			
	sig-02　客室案内ｻｲﾝ		4.0	ヵ処			
	sig-03　ｶｯﾃｨﾝｸﾞｼｰﾄ		3.0	ヵ処			
	計						

No	名　　称	仕　　様	数 量	単位	単　価	金　　額	備　　考
a-13	ﾕﾆｯﾄ工事						
	ﾕﾆｯﾄﾊﾞｽ 1416	LIXIL ｽﾊﾟｰｼﾞｭCZ1416 同等品	3.0	ヵ処			
	計						

No	名　　称	仕　　様	数 量	単位	単　価	金　　額	備　　考
a-14	断熱工事						
	硬質ｳﾚﾀﾝﾌｫｰﾑ吹付	t30 室内	85.3	m2			
	〃	t30 駐車場天井・梁	87.2	m2			
	仝上部 ﾌｧｲｱｺｰﾄ吹付		87.2	m2			
	仝上部 塗装仕上げ		87.2	m2			
	残材処置費及び発電機ﾘｰｽ代		1.0	式			
	計						

No	名　　称	仕　　様	数 量	単位	単　価	金　　額	備　　考
a-15	什器工事						
	<風呂場>						
	ｺｯﾌﾟ	No.20702	12.0	個			
	ﾊﾝﾄﾞｿｰﾌﾟｹｰｽ	304.930.05	3.0	個			
	珪藻土ｺｰｽﾀｰ		12.0	個			
	ﾄﾞﾗｲﾔｰ	KF-K12	3.0	個			
	ﾃｨｯｼｭｹｰｽ	ｻﾝﾄﾞﾎﾜｲﾄ	3.0	個			
	脱衣かご	505.035.84	3.0	個			
	ﾄﾚｲ	104.705.09	3.0	個			
	ｺﾞﾐ箱		3.0	個			
	<ﾄｲﾚ>						
	ｻﾆﾀﾘｰﾎﾞｯｸｽ	4976404306276 W062W(ﾎﾜｲﾄ)	3.0	個			
	<玄関>						
	姿見	604.586.18	3.0	台			
	ｽﾂｰﾙ	SKU:ch-1sto-2-1	3.0	台			
	靴ベラ	9301705	3.0	個			
	傘立て		3.0	台			

No	名　　称	仕　　様	数 量	単位	単　価	金　　額	備　　考
	<ｸﾛｰｾﾞｯﾄ>						
	収納箱	295.611.99	3.0	個			
	どこでもﾍﾞｰﾌﾟ		3.0	個			
	虫除けｽﾌﾟﾚｰ		3.0	個			
	LED常備灯	BF-BE01N-W	3.0	個			
	ﾊﾝｶﾞｰ(8個入り)	302.385.38	3.0	set			
	<ﾘﾋﾞﾝｸﾞ>						
	ｺﾞﾐ箱		3.0	個			
	ﾃｨｯｼｭｹｰｽ	ｽﾄｰﾝｻﾝﾄﾞｸﾞﾚｰ	3.0	個			
	ﾛｰﾃｰﾌﾞﾙ		3.0	個			
	ﾁｪｱ	#112433	3.0	台			
	ﾌｯﾄﾏｯｻｰｼﾞｬｰ	MF-05	3.0	台			
	座椅子	NOC-51BR ﾌﾞﾗｳﾝ	6.0	台			
	ﾃﾚﾋﾞ台		3.0	台			
	ｻｲﾄﾞﾃｰﾌﾞﾙ	tb-1sit-37-8	3.0	台			
	ｺｯﾌﾟ	20736	6.0	個			
	荷物置き	#114767	3.0	台			
	香炉		3.0	個			
	ﾙﾝﾊﾞ	j557860	3.0	台			

No	名　　称	仕　　様	数 量	単位	単　価	金　　額	備　　考
	TV	55M550L-R	3.0	個			
	ｹﾄﾙ	KBOV1200J-BG	3.0	個			
	冷蔵庫46L	TH-46L1-WD	3.0	個			
	ﾏｸﾞｶｯﾌﾟ	No.20707	6.0	個			
	内線子機	HT20-3B-CG	3.0	個			
	<寝室>						
	布団一式		3.0	set			
	ﾍﾞｯﾄﾞ(ｾﾐﾀﾞﾌﾞﾙ)	ﾕﾆｯｸ ﾍﾞｯﾄﾞﾌﾚｰﾑ ﾍｯﾄﾞﾚｽﾀｲﾌﾟ ｾﾐﾀﾞﾌﾞﾙ 型番無し	6.0	台			
	ｻｲﾄﾞﾃｰﾌﾞﾙ	tb-2sit-1-2	6.0	枚			
	<ﾊﾞﾙｺﾆｰ>						
	ﾃｰﾌﾞﾙﾁｪｱｾｯﾄ	095.008.66	3.0	個			
	追加ﾁｪｱ	305.157.62	6.0	台			
	ｶﾞｽ七輪	SAG-HB01(G)	3.0	台			
	ﾎﾟｰﾀﾌﾞﾙ ｶﾞｽ ﾎｯﾄﾌﾟﾚｰﾄ	SAG-RS21C(G)	3.0	台			
	外部用ｻﾝﾀﾞﾙ	84422584	6.0	個			
	外部用照明	005.937.18	3.0	個			

No	名　　称	仕　　様	数 量	単位	単　価	金　　額	備　　考
	〈掃除用品〉						
	外部用掃除用品(ホース)	RC1220CG	3.0	台			
	外部用掃除用品(ほうき)	TDPS10-SET-GY	3.0	set			
	掃除機	SCD-185P-B	3.0	台			
	〈エントランス〉						
	チェア	ch-1mc-26-6	2.0	個			
	テーブル	SKU:tb-1dt-34-3	1.0	個			
	計						

No	名　　称	仕　　様	数 量	単位	単　価	金　　額	備　　考
b	電気設備工事						
1	電灯設備工事		1.0	式			
2	ｺﾝｾﾝﾄ設備工事		1.0	式			
3	非常灯・誘導灯設備工事		1.0	式			
4	弱電設備工事		1.0	式			
5	自動火災報知設備工事		1.0	式			
6	撤去工事		1.0	式			
7	運搬費		1.0	式			
	小 計						

No	名　　称	仕　　様	数 量	単位	単　価	金　　額	備　　考
b-1	電灯設備工事						
	合成樹脂製可とう電線管	PE-S16mm 1重管 隠蔽	55.0	m			
	仝上付属品		1.0	式			
	耐衝撃性硬質ﾋﾞﾆﾙ電線管	HIVE 16mm 露出	3.0	m			
	仝上付属品		1.0	式			
	ｽｲｯﾁﾎﾞｯｸｽ	1個用 117×68×44mm	16.0	個			
	露出ｽｲｯﾁﾎﾞｯｸｽ(VE管用)	16mm 1個用 1方出	3.0	個			
	丸型露出ﾎﾞｯｸｽ(VE管用)	16mm 1方出	3.0	個			
	ﾌﾟﾙﾎﾞｯｸｽ 塩ﾋﾞ製 標準型	150×150×150mm	6.0	個			
	600V耐熱性ﾎﾟﾘｴﾁﾚﾝ絶縁電線	EM-IE 1.6mm PF･FEP内	83.0	m			
	〃	EM-IE 2.0mm PF･FEP内	35.0	m			
	PE絶縁耐燃性PEｼｰｽｹｰﾌﾞﾙ 平形	EM-EEF 1.6mm-2C PF･FEP内	34.0	m			
	〃	EM-EEF 1.6mm-2C ｽﾃｯﾌﾟﾙ留	44.0	m			
	〃	EM-EEF 2.0mm-2C 天井･ﾋﾟｯﾄ内	44.0	m			
	〃	EM-EEF 1.6mm-3C PF･FEP内	24.0	m			
	〃	EM-EEF 1.6mm-3C 天井･ﾋﾟｯﾄ内	215.0	m			
	〃	EM-EEF 2.0mm-3C 天井･ﾋﾟｯﾄ内	47.0	m			
	埋込ｽｲｯﾁ 樹脂ﾌﾟﾚｰﾄ	1P×1	3.0	組			
	埋込ｽｲｯﾁ ﾜｲﾄﾞ21 1連	1P×2	3.0	組			

No	名　　称	仕　　様	数 量	単位	単　価	金　　額	備　　考
	埋込ｽｲｯﾁ ﾜｲﾄﾞ21 1連	1Pﾋｶﾙ×1､1PN×1	1.0	組			
	〃	1Pﾋｶﾙ×1､1PN×2	2.0	組			
	埋込調光ｽｲｯﾁ	ﾛｰﾀﾘｰ式 1連	6.0	組			
	埋込ｽｲｯﾁ 樹脂防滴ﾌﾟﾚｰﾄ	1P(WP)×1	3.0	組			
	照明器具 LED ﾀﾞｳﾝﾗｲﾄ埋込形	A	8.0	台			
	〃	B	10.0	台			
	照明器具 LED ﾍﾟﾝﾀﾞﾝﾄﾗｲﾄ	C	2.0	台			
	〃	D	2.0	台			
	照明器具 LED ｽﾎﾟｯﾄﾗｲﾄ	E	17.0	台			
	〃	F	6.0	台			
	照明器具 LED ﾍﾞｰｼｯｸﾗｲﾝﾗｲﾄ	H1	18.0	台			
	〃	H2	3.0	台			
	照明器具 LED ｽﾀﾝﾄﾞﾗｲﾄ	ST1	6.0	台			
	ｼｰﾘﾝｸﾞﾀﾌｧﾝ 吊ﾊﾟｲﾌﾟ共	SF	3.0	台			
	照明器具 LED 屋外ｽﾎﾟｯﾄﾗｲﾄ	J	6.0	台			
	照明器具 LED ﾀﾞｳﾝﾗｲﾄ埋込形	K	3.0	台			
	換気扇	電源接続	3.0	台			
	防火区画貫通処理材(壁)	壁床両用 呼び径75mm	6.0	組			
	消耗品雑材費		1.0	式			
	労務費		1.0	式			

No	名　　称	仕　　様	数 量	単位	単　価	金　　額	備　　考
	現場雑費		1.0	式			
	計						

No	名　　称	仕　　様	数 量	単位	単　価	金　　額	備　　考
b-2	ｺﾝｾﾝﾄ設備工事						
	合成樹脂製可とう電線管	PF-S22mm 1重管 隠蔽	76.0	m			
	仝上付属品		1.0	式			
	ｱｳﾄﾚｯﾄﾎﾞｯｸｽ	4角 中浅形 102□×44mm	21.0	個			
	600V耐燃性ﾎﾟﾘｴﾁﾚﾝ絶縁電線	EM-IE 2.0mm PF・FEP内	319.0	m			
	PE絶縁耐燃性PEｼｰｽｹｰﾌﾞﾙ 平形	EM-EEF 2.0mm-3C PF・FEP内	77.0	m			
	〃	EM-EEF 2.0mm-3C 天井・ﾋﾟｯﾄ内	361.0	m			
	配線器具 大角形配線器具(埋込)	角形ｶﾊﾞｰﾌﾟﾚｰﾄ(樹脂製)	2.0	個			
	埋込ｺﾝｾﾝﾄ ﾜｲﾄﾞ21 1連	2S×1	6.0	組			
	〃	2E×1	14.0	組			
	〃	ET×1	3.0	組			
	埋込ｺﾝｾﾝﾄ USB-A+C	2P15A×1	6.0	組			
	配線器具 防水形配線器具	ｺﾝｾﾝﾄ 15A125V ﾀﾞﾌﾞﾙ抜止	3.0	個			
	乾燥機	電源接続	6.0	台			
	防火区画貫通処理材(壁)	壁床両用 呼び径75mm	6.0	組			
	消耗品雑材費		1.0	式			
	労務費		1.0	式			
	現場雑費		1.0	式			
	計						

No	名　　称	仕　　様	数 量	単位	単　価	金　　額	備　　考
b-3	非常灯・誘導灯設備工事						
	PE絶縁耐燃性PEシースケーブル 平形	EM-EEF 1.6mm-3C ｽﾃｯﾌﾟﾙ留	13.0	m			
	〃	EM-EEF 2.0mm-3C 天井・ﾋﾟｯﾄ内	11.0	m			
	〃	EM-EEF 2.0mm-3C ｽﾃｯﾌﾟﾙ留	6.0	m			
	照明器具 非常照明	m	4.0	台			
	〃	n	3.0	台			
	照明器具 誘導灯	a	1.0	台			
	〃	b	4.0	台			
	消耗品雑材費		1.0	式			
	労務費		1.0	式			
	現場雑費		1.0	式			
	計						

No	名　　称	仕　　様	数 量	単位	単　価	金　　額	備　　考
b-4	弱電設備工事						
	合成樹脂可とう電線管	PF-S16mm 1重管 隠蔽	17.0	m			
	仝上付属品		1.0	式			
	ｱｳﾄﾚｯﾄﾎﾞｯｸｽ	4角 中浅形 102□×44mm	6.0	個			
	衛星放送用耐燃性 PEｼｰｽ同軸ｹｰﾌﾞﾙ	EM-S-5C-FB　PF･FEP内	10.0	m			
	〃	EM-S-5C-FB　ｺﾛｶﾞｼ	66.0	m			
	ﾃﾚﾋﾞ共聴装置 分配器	4分配	1.0	個			
	〃　　直列ﾕﾆｯﾄ	樹脂ﾌﾟﾚｰﾄ	3.0	個			
	電子ﾎﾞﾀﾝ電話用ｹｰﾌﾞﾙ(ﾂｲｽﾄﾍﾟｱ)	0.4mm-2P　PF･FEP内	7.0	m			
	〃	〃　　天井･ﾋﾟｯﾄ	54.0	m			
	ﾜｲﾄﾞ21 ﾃﾚﾎﾝﾓｼﾞｭﾗｰｼﾞｬｯｸ	6極4心用	3.0	個			
	警報用PE絶縁耐燃性 PEｼｰｽｹｰﾌﾞﾙ	EM-AE1.2mm-3C　天井･ﾋﾟｯﾄ	11.0	m			
	ｽﾋﾟｰｶｰ	壁掛形	3.0	個			撤去･再取付
	ｱｯﾃﾈｰﾀ		3.0	個			〃
	弱電機器試験調整費		1.0	式			
	防火区画貫通処理材	壁床両用 呼び径50mm	3.0	組			
	消耗品雑材費		1.0	式			
	労務費		1.0	式			
	放送機器工費		1.0	式			

No	名　　称	仕　　様	数 量	単位	単　価	金　　額	備　　考
	ﾃﾚﾋﾞ共聴機器工費		1.0	式			
	現場雑費		1.0	式			
	計						

No	名　　称	仕　　様	数 量	単位	単　価	金　　額	備　　考
b-5	自動火災報知設備工事						
	警報用PE絶縁耐燃性 PEシースケーブル	EM-AE0.9mm-2C 平形　コロガシ	29.0	m			
	〃	〃　　ステップル留	24.0	m			
	スポット型感知器	差動式	3.0	個			
	煙感知器		3.0	個			撤去・再取付
	消耗品雑材費		1.0	式			
	労務費		1.0	式			
	自火報機器工費		1.0	式			
	官庁手続立会検査費		1.0	式			
	現場雑費		1.0	式			
	計						

No	名　　称	仕　　様	数 量	単位	単　価	金　　額	備　　考
b-6	撤去工事						
	既設設備撤去		1.0	式			
	消耗品雑材費		1.0	式			
	放送機器工費		1.0	式			
	自火報機器工費		1.0	式			
	現場雑費		1.0	式			
	計						

No	名　　称	仕　　様	数 量	単位	単　価	金　　額	備　　考
c	機械設備工事						
1	衛生設備工事		1.0	式			
2	給水設備工事		1.0	式			
3	給湯設備工事		1.0	式			
4	ｶﾞｽ設備工事		1.0	式			
5	排水設備工事		1.0	式			
6	空調設備工事		1.0	式			
	小 計						

No	名　　称	仕　　様	数 量	単位	単　価	金　　額	備　　考
c-1	衛生設備工事						
	<客室>						
	洋風便器	CES9415 ｳｫｼｭﾚｯﾄ一体 YH650 YHT252S4R	3.0	台			
	手洗い器	WA06039 WA00109 TA01709	3.0	台			
	ﾏﾙﾁｼﾝｸ	SK500 T200BSQ13 TL220D T6SMR	2.0	台			
	ﾏｰﾌﾞﾗｲﾄｶｳﾝﾀｰ洗面器一体型	L1,650 下部ｵｰﾌﾟﾝ MK50C1650ﾊPA13AW	1.0	台			
		TLS04303JA TLK05202J					
	ﾏｰﾌﾞﾗｲﾄｶｳﾝﾀｰ洗面器一体型	L1,200 下部収納 MK50C1200ﾊPA13AW	2.0	台			
		TLS04303JA TLK05202J					
		MFT3C1194CANB12W					
	消耗品雑材費		1.0	式			
	仝上器具取付費		1.0	式			
	仝上養生費		1.0	式			
	交通運搬費		1.0	式			
	現場雑費		1.0	式			
	計						

No	名　　称	仕　　様	数 量	単位	単　価	金　　額	備　　考
c-2	給水設備工事						
	<屋外>						
	耐衝撃性塩化ﾋﾞﾆﾙ管	土中・φ25	2.0	m			
	蝶ﾈｼﾞ 止水栓	25A ﾎﾞｯｸｽ共	1.0	個			
	既設管切断接続費	25A	1.0	ヵ処			
	ﾊﾂﾘ補修費		1.0	式			
	<屋内>						
	ﾎﾟﾘﾌﾟﾃﾞﾝ管	屋内・φ20 保湿付	70.0	m			
	〃	架空・φ20	48.0	m			
	〃	架空・φ25	38.0	m			
	配管支持金物		1.0	式			
	保温(給水仕様)	ﾎﾟﾘｽﾁﾚﾝﾌｫｰﾑ 屋外SUS 20A	46.0	m			
	〃	〃　屋外SUS 25A	38.0	m			
	給水ﾌﾚｷ菅	20A SUS製	3.0	本			
	逆止弁付ﾎﾞｰﾙ弁	20A	3.0	個			
	ﾕﾆｯﾄﾊﾞｽ、洗面台接続費		6.0	ヵ処			
	壁貫通工事費		1.0	式			

No	名　　称	仕　　様	数 量	単位	単　価	金　　額	備　　考
	消耗品雑材費		1.0	式			
	交通運搬費		1.0	式			
	現場雑費		1.0	式			
	計						

No	名　　称	仕　　様	数 量	単位	単　価	金　　額	備　　考
c-3	給湯設備工事						
	架橋ﾎﾟﾘｴﾁﾚﾝ管	屋内・φ20 保温付	35.0	m			
	一般配管用ｽﾃﾝﾚｽ鋼	架空・φ20 拡管接合	23.0	m			
	配管支持金物		1.0	式			
	保温(給湯仕様)	ｸﾞﾗｽｳｰﾙ 屋外SUS 20A	23.0	m			
	SUS製ｹﾌﾚｷ菅	20A	6.0	本			
	SUS製ﾎﾞｰﾙ弁	JIS 10K 20A	3.0	個			
	ﾕﾆｯﾄﾊﾞｽ、洗面台接続費		6.0	ヵ処			
	壁貫通工事費		1.0	式			
	消耗品雑材費		1.0	式			
	交通運搬費		1.0	式			
	現場雑費		1.0	式			
	計						

No	名　　称	仕　　様	数 量	単位	単　価	金　　額	備　　考
c-4	ｶﾞｽ設備工事						
	ﾌﾟﾛﾊﾟﾝ集合装置	付属品共	1.0	式			既設品使用
	塩ﾋﾞ外面被覆鋼管(白)	ｶﾞｽ用 架空・20A	10.0	m			
	〃	〃　架空・25A	24.0	m			
	配管支持金物		1.0	式			
	ｶﾞｽ用ｺｯｸ	20A	1.0	個			
	絶縁継手	20A	2.0	個			
	ｶﾞｽ給湯器(屋外型)	24号	3.0	台			
	機器据付け費		1.0	式			
	可とう菅金属ﾌﾚｷ	300L	3.0	個			
	検査費		1.0	m2			
	消耗品雑材費		1.0	式			
	交通運搬費		1.0	式			
	現場雑費		1.0	式			
	計						

No	名　　称	仕　　様	数 量	単位	単　価	金　　額	備　　考
c-5	排水設備工事						
	<屋外>						
	硬質塩化ﾋﾞﾆﾙ管(VP)	屋外・土中 φ100	4.0	m			
	小口径桝(防護蓋T-8)	二口　桝径150A×口径100A×600H	1.0	個			
	小口径桝(防護蓋T-8)	三口　桝径150A×口径125A×600H	1.0	個			
	堀方埋戻し費		1.0	式			
	斫り補修費		1.0	式			
	<屋内>						
	硬質塩化ﾋﾞﾆﾙ管	40φ	22.0	m			
	〃	50φ	16.0	m			
	〃	75φ	31.0	m			
	〃	100φ	25.0	m			
	配管支持金物		1.0	式			
	ﾀﾞｲﾔﾓﾝﾄﾞｺｱｰ	補修費 75φ	6.0	ヵ処			
	〃	〃　100φ	7.0	ヵ処			
	掃除口	COC100A	1.0	個			
	VC	75A	1.0	個			
	低位通気弁	75A	1.0	個			

No	名　　称	仕　　様	数 量	単位	単　価	金　　額	備　　考
	ﾕﾆｯﾄﾊﾞｽ、洗面台接続費		6.0	ヵ処			
	消耗品雑材費		1.0	式			
	交通運搬費		1.0	式			
	現場雑費		1.0	式			
	計						

No	名　　称	仕　　様	数 量	単位	単　価	金　　額	備　　考
c-6	空調設備工事						
1	撤去工事		1.0	式			
2	空調機移設工事		1.0	式			
3	既存空調機点検試運転調整費		1.0	式			
4	換気ﾀﾞｸﾄ工事		1.0	式			
	小 計						

No	名　　称	仕　　様	数 量	単位	単　価	金　　額	備　　考
c-6-1	撤去工事						
	MPUZ-ERP45KA2撤去費	室内外移設品	1.0	set			配管撤去含む
	天井換気扇撤去		1.0	台			
	計						

No	名　　称	仕　　様	数 量	単位	単　価	金　　額	備　　考
c-6 -2	空調機移設工事						
	MPUZ-ERP45KA2		1.0	set			移設品
	冷媒管	6.4×12.7φ	10.0	m			
	ﾄﾞﾚﾝ管	DSH25	1.0	m			
	室内外渡り線	VVF2.0-3C	11.0	m			
	ﾘﾓｺﾝ線	VCTF0.75-2C	5.0	m			
	天井開口補強費用		1.0	ヵ処			材工
	室内機搬入据付費	ﾊﾟﾈﾙ､ﾘﾓｺﾝ取付含む	1.0	台			
	室外機搬入据付費	楊重作業有り	1.0	台			
	配管支持金物		1.0	式			
	配管施工費		1.0	式			
	室外配管ﾗｯｷﾝｸﾞｶﾊﾞｰ	SUS製	1.0	式			材工
	真空引き試運転調整費		1.0	式			
	消耗品雑材費		1.0	式			
	計						

No	名　　称	仕　　様	数 量	単位	単　価	金　　額	備　　考
c−6−3	既存空調機点検試運転調整費						
	吹出温度測定、圧力点検、簡易清掃		7.0	台			
	計						

No	名　　称	仕　　様	数 量	単位	単　価	金　　額	備　　考
c-6 -4	換気ﾀﾞｸﾄ工事						
	24時間換気機能付 ﾊﾞｽ乾燥暖房換気ｼｽﾃﾑ	V-142BZL5	3.0	台			
	浴室乾燥機用ﾘﾓｺﾝ	P-143SW5	3.0	個			
	ﾊﾟｲﾌﾟ用ﾌｧﾝ	V-08KPL4	1.0	台			
	天井換気扇	VD-10ZC14	2.0	台			
	給気ｸﾞﾘﾙ	P-18GLF6	6.0	個			
	ﾍﾞﾝﾄﾞｷｬｯﾌﾟ	P-13VAD3	6.0	個			
	ｽﾊﾟｲﾗﾙﾀﾞｸﾄ	100φ	20.0	m			
	配管施工費		1.0	式			
	壁ｺｱ抜き	100φ	5.0	ヵ処			
	RCｺｱ抜き	100φ	1.0	ヵ処			
	〃	150φ	3.0	ヵ処			
	浴室乾燥機取付費	開口、ﾘﾓｺﾝ含む	3.0	台			
	ﾊﾟｲﾌﾟ用ﾌｧﾝ取付		1.0	台			
	天井換気扇取付費	開口含む	2.0	台			
	給気ｸﾞﾘﾙ取付費		6.0	ヵ処			
	ﾍﾞﾝﾄﾞｷｬｯﾌﾟｷｬｯﾌﾟ取付費		6.0	ヵ処			
	室内ｽﾊﾟｲﾗﾙﾀﾞｸﾄ保温ﾗｯｷﾝｸﾞｶﾊﾞｰ	こげ茶色100φ	1.0	式			
	消耗品雑材費		1.0	式			

No	名　　称	仕　　様	数 量	単位	単　価	金　　額	備　　考
	計						

令和6年度（繰越）中津渓谷ゆの森客室改修事業
中津渓谷ゆの森客室改修工事

番　号	意　匠　設　計　図	番　号	意　匠　設　計　図	番　号	構　造　設　計　図	番　号	電　気　設　備　設　計　図	番　号	機　械　設　備　設　計　図
Ａ－０１	工事概要・附近見取図・配置図	Ａ－３１	【改修】客室Ａ 展開図01			Ｅ－０１	電気設備　特記仕様書	Ｍ－０１	機械設備　特記仕様書
Ａ－０２	特記仕様書01	Ａ－３２	【改修】客室Ａ 展開図02			Ｅ－０２	２階平面図　盤結線図（撤去・改修）	Ｍ－０２	給排水衛生設備 屋外配管図
Ａ－０３	特記仕様書02	Ａ－３３	【改修】客室Ｂ 展開図01			Ｅ－０３	照明器具姿図	Ｍ－０３	給排水衛生設備 １Ｆ配管図
Ａ－０４	特記仕様書03	Ａ－３４	【改修】客室Ｂ 展開図02			Ｅ－０４	２階平面図　電灯設備（撤去）	Ｍ－０４	給排水衛生設備 ２Ｆ配管図
Ａ－０５	特記仕様書04	Ａ－３５	【改修】客室Ｃ 展開図01			Ｅ－０５	２階平面図　電灯設備（改修）	Ｍ－０５	給排水衛生設備 屋上配管図
Ａ－０６	特記仕様書05	Ａ－３６	【改修】客室Ｃ 展開図02			Ｅ－０６	２階平面図　コンセント設備（撤去）	Ｍ－０６	空調換気設備 ２Ｆ配管図
Ａ－０７	特記仕様書06	Ａ－３７	キープラン			Ｅ－０７	２階平面図　コンセント設備（改修）	Ｍ－０７	空調換気設備 屋上配管図
Ａ－０８	仕上表	Ａ－３８	建具表01			Ｅ－０８	２階平面図　弱電設備（撤去）		
Ａ－０９	【現況】１Ｆ平面図	Ａ－３９	建具表02			Ｅ－０９	２階平面図　弱電設備（改修）		
Ａ－１０	【現況】２Ｆ平面図	Ａ－４０	造作家具リスト01			Ｅ－１０	２階平面図　自動火災報知設備・誘導灯設備（撤去）		
Ａ－１１	【改修】２Ｆ平面図	Ａ－４１	造作家具リスト02			Ｅ－１１	２階平面図　自動火災報知設備（改修）		
Ａ－１２	【現況】天井伏図	Ａ－４２	造作家具リスト03			Ｅ－１２	２階平面図　非常灯・誘導灯設備（改修）		
Ａ－１３	【改修】天井伏図	Ａ－４３	サインリスト			Ｅ－１３	２階平面図　舞台機器平面図（参考図）		
Ａ－１４	【現況・改修】立面図	Ａ－４４	部分詳細図						
Ａ－１５	【現況】矩計図01	Ａ－４５	ＦＦＥ備品リスト						
Ａ－１６	【改修】矩計図01								
Ａ－１７	【現況】矩計図02								
Ａ－１８	【改修】矩計図02								
Ａ－１９	【現況】矩計図03								
Ａ－２０	【改修】矩計図03								
Ａ－２１	【現況】矩計図04								
Ａ－２２	【改修】矩計図04								
Ａ－２３	【現況】２Ｆ平面詳細図								
Ａ－２４	【改修】２Ｆ平面詳細図								
Ａ－２５	【現況】ＥＮＴホール・廊下 展開図01								
Ａ－２６	【改修】ＥＮＴホール・廊下 展開図01								
Ａ－２７	【現況】ＥＮＴホール・廊下 展開図02								
Ａ－２８	【改修】ＥＮＴホール・廊下 展開図02								
Ａ－２９	【現況】多目的ホール 展開図01								
Ａ－３０	【現況】多目的ホール 展開図02								

備考　A2→A3縮小（71%）

Project Name
令和6年度（繰越）中津渓谷ゆの森客室改修事業
中津渓谷ゆの森客室改修工事

イサナ創庵／ありんこ建築組。共同企業体
事務所登録 高知県 第1944号　二級建築士 高知県知事登録 第4982号　西岡 英人
高知市薊野西町１丁目29-12-7　TEL 088-845-0137

Name
表紙・図面リスト

Date 2025.08　Draw　Scale

意匠
00

工 事 概 要

1，２Ｆ エントランスホール・廊下の改修

- ○ 天井仕上の再塗装、クロス張り替え
- ○ リネン倉庫の新設
- ○ 什器備品の設置
- ○ 廊下にエアコンを設置（既存多目的ホール控室の物を移設）
- ○ 上記に伴う電気・機械設備工事（不要な埋設配管類を含む）

2，２Ｆ 多目的ホールを客室（３室）へと改修

- ○ 各客室内に、ＷＣ・洗面・バスルーム・収納を新設
- ○ 什器備品の設置
- ○ 上記に伴う電気・機械設備工事（不要な埋設配管類を含む）

3，多目的ホール南側のウッドデッキテラスの改修

- ○ 手摺の撤去、目隠しフェンスの設置
- ○ 掃除具入れの設置
- ○ デッキ床の天地入替え
- ○ 上記改修に伴う電気設備・機械設備工事
- ○ 什器備品の設置

4，１Ｆ ピロティ天井廻りの断熱改修工事

- ○ 既存小梁・木毛セメント板に断熱改修を行う

※．特記事項

1，多目的ホール内の既存器具は仁淀川町へ返還する。

- ○ 放送機器（アンプ・大型スピーカー）
- ○ 照明器具（舞台用大型スポットライト）
- ○ テーブル・ソファ・チェア

付近見取図

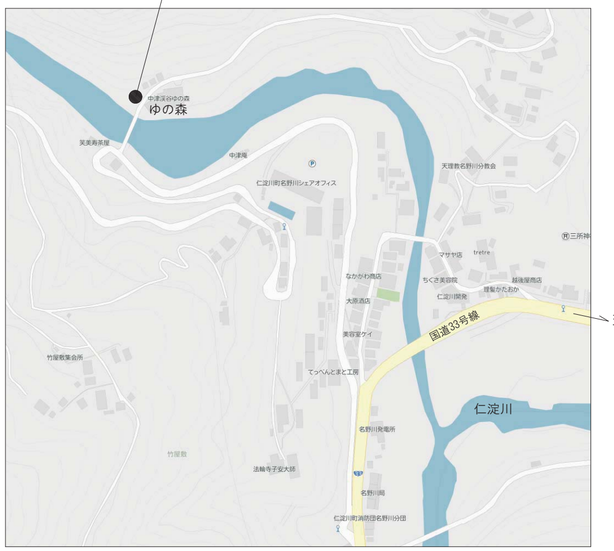

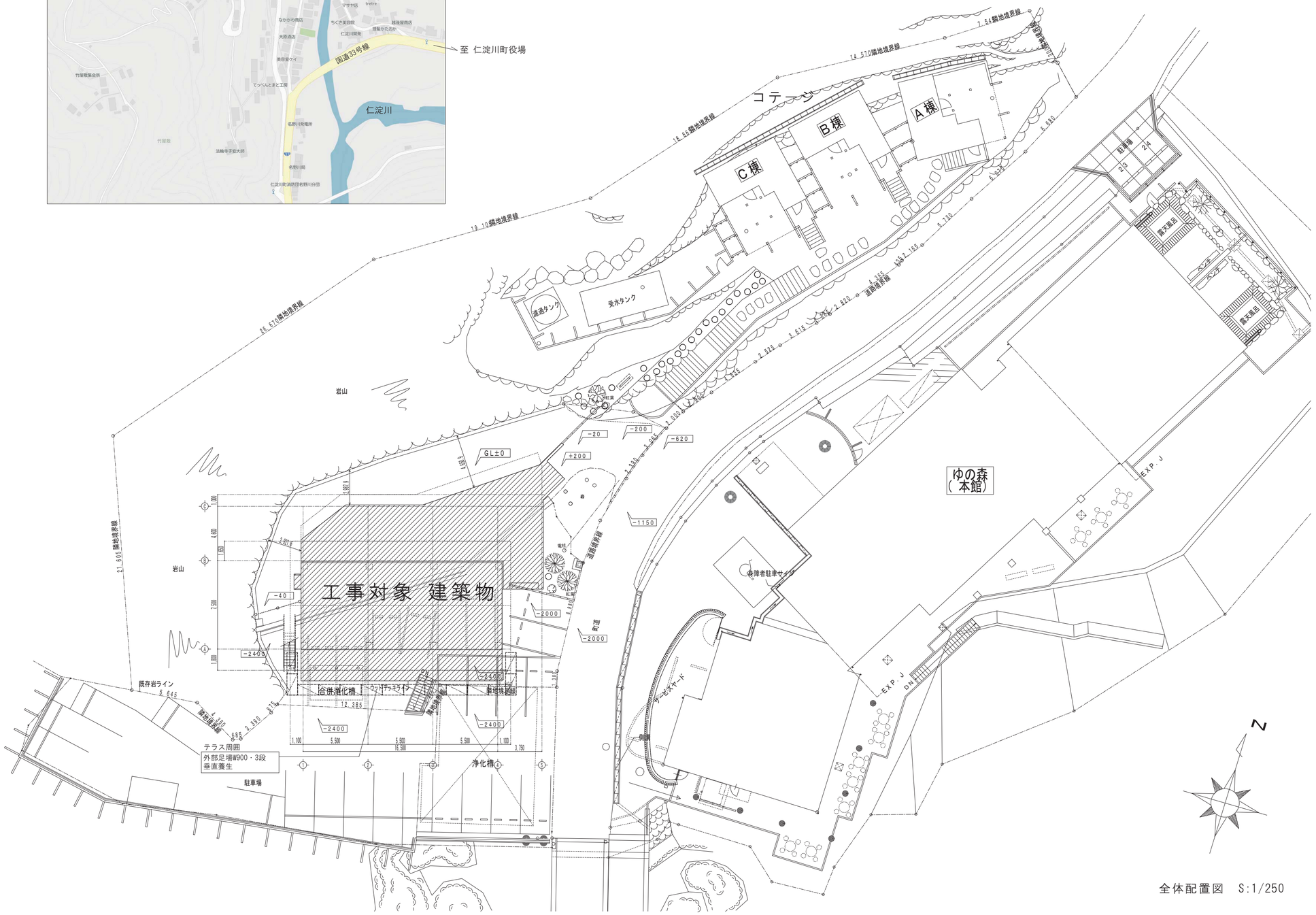

全体配置図 S:1/250

備考	Project Name		Name	意匠
	令和6年度（繰越）中津渓谷ゆの森客室改修事業 中津渓谷ゆの森客室改修工事	イサナ創庵／ありんこ建築組。共同企業体 事務所登録 高知県 第1944号 二級建築士 高知県知事登録 第4982号 西岡 英人 高知市薊野西町１丁目29-12-7 TEL 088-845-0137	工事概要・付近見取図・配置図 Date 2025.08 / Draw / Scale 1/250	01

2024.04

中津渓谷ゆの森客室改修工事　　特記仕様書

Ⅰ　工　事　概　要

1．工事場所　　高知県吾川郡仁淀川町名野川

2．工事種目　　鉄筋コンクリート造　２階建て　延べ面積335.64㎡
　　1）　２Ｆ　多目的ホールを客室に改修

~~2）　外壁改修　　式~~
~~3）　防水改修　　式~~
~~4）　ガラス改修　　式~~
~~5）　その他　　式~~

3．関連工事等　　⊙電気設備工事　⊙機械設備工事　⊙ガス設備工事　・昇降機設備工事　・植栽工事
　　・合併処理装置設置工事　・外構工事

4．概成工期　　・完成期限の（　　）日前　（令和　　年　　月　　日）

5．部分使用(工事請負契約書第34条第1項)
　　令和　年　月　日からは，全ての室内部分を使用する。

Ⅱ　建　築　工　事　仕　様

1．特記仕様
　1）　項目は，番号に○印の付いたものを適用する。
　2）　特記事項は，⊙印の付いたものを適用する。⊙印のつかない場合は，※印の付いたものを適用する。
　　⊙印と⊛印の付いた場合は，共に適用する。
　3）　特記事項に記載の（　　）内表示番号は，「公共建築工事標準仕様書」の当該項目，当該図又は当該表を示す。
　　特記事項に記載の［　　］内表示番号は，「公共建築改修工事標準仕様書」の当該項目，当該図又は当該表を示す。
　　特記事項に記載の＜　　＞内表示番号は，「建築物解体工事共通仕様書」の当該項目，当該図又は当該表を示す。

2．適用基準等
　　図面及び特記事項に記載されていない事項は，全て国土交通省(建設)大臣官房官庁営繕部監修の以下による。
　　⊙公共建築工事標準仕様書（建築工事編）　　(令和４年版)
　　⊛公共建築改修工事標準仕様書（建築工事編）　　(令和４年版)
　　⊛建築工事標準詳細図　　(令和４年版)
　　・敷地調査共通仕様書　　(令和４年版)
　　⊙建築物解体工事共通仕様書　　(令和４年版)

3．「週休２日制モデル工事」の実施について
　　⊙対象　（・発注者指定型　　⊙受注者希望型　）
　　本工事は，工事着手日から工事完成日までの間の土曜日及び日曜日を現場の休工日の基本とする「週休２日制モデル工事」の対象工事である。実施にあたっては高知市「週休２日制モデル工事」試行要領（営繕工事編）による。
　　(https://www.city.kochi.kochi.jp/soshiki/123/syukyuhutsuka.html)
　　・対象外（理由：　　）

項　目		特　記　事　項
一般共通事項		
1	工事実績情報サービス(CORINS)への登録 (請負金額500万円以上) (受注，変更，完成時)	登録の手続きについては，(一財)日本建設情報総合センターの「建設実績情報のコリンズテクリス登録等に関する規約」による。　[1.1.4]
2	総合工程表	原則，工事の着手に先立ち，別契約関連工事の受注者と協議し，受注者及び別契約関連工事の受注者連名による総合工程表を監督職員に提出する。
3	総合図	工事の施工に先立ち別契約関連工事の受注者と調整のうえ，総合図を作成し，監督職員の承諾を受ける。　[1.2.3]
4	工事日誌	週ごとに工事の全般的な経過及び次週の工事予定を記載した日誌を監督職員に提出する。　[1.2.4] また，工事の経過が明確にわかる写真を貼付すること。
5	工事写真	工事写真はＬ版程度とし，工事の内容，日付等必要事項を記入し１部提出する。(A4版台紙)　[1.2.4] 撮影方法は，「営繕工事写真撮影要領(令和５年版)」による。 デジタル工事写真の小黒板情報電子化の実施をする場合は，監督職員の承諾を受ける。 なお，実施については，国営建技第14号(令和５年３月１日付)「デジタル工事写真の小黒板情報電子化について」による。
6	下請負者の報告	各下請負者については下請負契約前に監督職員に報告する。
7	電気保安技術者	適用する。　[1.3.3]
8	施工条件	施工日及び施工時間　※1.3.5(1)(ｱ)による。　[1.3.5] ・ ・施工順序　　・図示 工事用車両の駐車場所及び資機材の置場所 ※　仮囲内　　⊙　図示 その他の施工条件 ⊙資機材の搬出入時には，専任の誘導員を配置する。その他の場合でも，工事関係車両(乗用車も含む)が敷地内を通行する際には必ず誘導するものをつけ，公道まで徐行する。 ・登下校時間帯や休み時間等は車両の通行を中止する等必要な配慮をする。 ・
9	交通誘導警備員	交通誘導警備員を配置する場合は，原則として警備業法(昭和47年法律第117号)第４条による認定を受けた警備業者の警備員を配置することとし，建設作業員等の他職種の者を従事させないこととする。 ただし，一時的な作業等で，安全確保に対処できると監督職員が認めたものについては，この限りでないものとする。 配置人員等　・令和　年　月　日から令和　年　月　日までの間は　名常駐する。 ・作業日は　名常駐する。その他監督職員と協議し，適宜配置する。 ・監督職員と協議し，適宜配置する。

項　目		特　記　事　項
		配置人員の資格 ・１名以上／１班は交通誘導警備業務に係る検定合格者(１級又は２級)を配置する工事。 ※交通誘導に関し，１名以上／１班は専門的な知識及び技能を有する警備員等を配置する工事。

資格	資　格　要　件	配置人数
１，２級交通誘導警備検定合格者 (交通誘導警備Ａ)	交通誘導警備に関して，公安委員会が学科及び実施試験を行い，専門的な知識及び技能を有すると認めたもの	人
交通誘導に関し，専門的な知識及び技能を有する警備員等 (交通誘導警備Ｂ)	警備業法における指定講習を受講したもの 警備業法における基本的基礎教育及び業務別教育(警備業法第２条第１項第２号の警備業務)を現に受けているもので，交通誘導に関する警備業務に従事した期間(実務経験年数)が１年以上であるもの	人

なお，事前に監督職員に検定合格証の写し等の資格要件の確認できる資料を提出する。
また，警備員等に変更が生じた場合は，速やかに監督職員に同様の資料を提出する。

項　目		特　記　事　項
10	工事安全計画書	建設工事公衆災害防止対策要綱及び建築工事安全施工技術指針を参考に，工事安全計画書を監督職員に提出する。
11	統括安全衛生管理義務者の指名	労働安全衛生法第30条第２項に基づき指名をする。
12	発生材の処理	産業廃棄物の運搬，処分等については，1.3.12により適切に処分するものとし，　[1.3.12] 事前に監督職員に処理計画書を提出する。 産業廃棄物の運搬，あるいは処分を他業者に委託する場合は，書面による委託契約を行い， 処理計画書にその写しを添付する。 自己処分場で処分する場合は，その処分場が関係法令の規定に適合する旨の資料を提出し，監督職員の現地立会を受けたうえで承諾を得る。(積替・保管についても同様とする) 産業廃棄物の収集・運搬に当たっては，廃棄物の処理及び清掃に関する法律(以下廃棄物処理法という)施行令に基づく車両への表示及び書面の備え付けを行うこと。 また，産業廃棄物を搬出する車両について，処分場ごとに１台のみ写真撮影(現場搬出時及び処分場到着時)し，随時監督職員に報告する。 廃棄物処理法を遵守し，工期内に最終処分(埋立処分，海洋投入処分又は再生)を終了しなければならない。 また，産業廃棄物管理票(以下マニフェストという)により適正に処理されていることを確認するとともに，監督職員にそのＥ票の写しを提出する。 ただし，廃棄物処理法を遵守した上で，工期内に産業廃棄物の最終処分を終了することが困難な場合で，監督職員が認める場合においては，工期内に中間処理業者への搬入が終了すればよいものとする。 この場合，マニフェストにより適正に中間処理業者に搬入されていることを確認するとともに，監督職員にそのＢ２票の写しを提出する。また，最終処分終了後速やかにＥ票の写しを提出する。 なお，廃棄物処理法に定める電子情報処理組織を使用する場合は別途協議する。 ・引渡しを要するもの　（・　　） ・現場再利用を図るもの　（・　　） ⊙再資源化を図るもの　（※コンクリート　※コンクリート及び鉄から成る建設資材 ※木材　※アスファルトコンクリート　） 特別管理産業廃棄物の施工計画調査 ※行う　・行わない 分析調査 ※施工計画調査の結果により，監督職員と協議する。 ・行う（　　）・行わない

・ＰＣＢを含む機器類 ・変圧器 ・コンデンサ ・蛍光灯，ＨＩＤ灯器具の安定器 ・その他（　　）	
・ＰＣＢ含有シーリング材	
・廃油	
・廃酸　廃アルカリ	
・臭化リチウム水溶液 ・電池の溶解液	
・ダイオキシン類	

項　目		特　記　事　項
13	再生資源利用(促進)計画書及び実施書の提出 (請負金額100万円以上)	再生資源利用(促進)計画書及び実施書を，建設副産物情報交換システム（COBRIS）により作成し，提出は以下による。 a) COBRISについては，建設副産物情報センターのホームページ(http://www.recycle.jacic.or.jp)より，利用申請等を行うことができる。 b) 建設資材の利用量の大小や有無に関らず，紙に出力した再生資源利用計画書及び実施書（建設リサイクルガイドライン様式１）を，完成資料として監督職員に提出する。 c) 建設副産物の発生量及び搬出量の大小や有無に関らず，紙に出力した再生資源利用促進計画書及び実施書（建設リサイクルガイドライン様式２）を，完成資料として監督職員に提出する。 d) 受注者は再生資源利用（促進）計画書（現場掲示用様式）を工事現場の見やすい場所に掲げること。 e) 受注者は作成したデータを含め，再生資源利用(促進)計画書及び実施書を工事完成後５年間保存する。
14	工事の保険	工事請負契約後，速やかに工事目的物，工事材料等に生じる損害，第三者に及ぼした損害を補償する保険を締結する。保険期間は，工事着工のときから完成期限より24日後以降までの期間とする。
15	契約保証	※金銭的保証方式　・ ・有　　⊙無
16	前払金支出割合区分補正	
17	証明書の提出 (グリーン購入法)	「国等による環境物品等の調達の推進等に関する法律」(グリーン購入法)及び「高知県グリーン購入基本方針及び実施計画」に基づき，重点調達品目については，積極的に利用すること。なお，重点調達品目の中で木材・木材製品等においては，その原料とされる原木が生産された国における森林に関する法律に照らして合法なものを使用する。 木材・木材製品等については，県産木材納入証明書，県外産合法木材納入証明書を監督職員に提出すること。　[1.4.2]
18	石綿含有建材の調査	事前調査の報告　一定規模以上の工事は労働基準監督署と高知市に報告が必要となる 事前調査範囲　※改修範囲　・　[1.5.1] 貸与資料　※有　（・既存の設計図書　・　） ・無 分析調査　※書面調査及び現地での目視調査の結果により，監督職員と協議する。 ・行う　（調査建材使用部位　調査建材名　検体数　） 分析方法　※定性分析　・ 定性分析の結果により，定量分析を行う場合は監督職員と協議する。

項　目		特　記　事　項
19	施工数量調査	調査範囲　※図示　・改修建物の外壁，軒天，パラペット　・　[1.6.2] 調査方法　※外部足場を使用した目視及び打診　・ 破壊部分の補修方法　※現状に復旧　・ 外壁調査は，外壁改修フローに対する外壁面のひび割れ，浮き，欠損部，内部まで貫通したひび割れ及び雨漏りの有無についての位置及び数量(幅，長さ，面積)の調査を行う。 また，その調査の結果を立面図等に記載し集計表を添えて電子データと共に，監督職員に報告する。(必要に応じ写真等を添付する)
20	技能士及び技能資格者	※適用する　(○：一級，●：二級)　[1.7.2][1.7.3]

工　事　種　別	技　能　検　定　の　作　業　の　種　別
⊙仮設工事	※●とび作業(又は足場組立作業主任者)　・
・鉄筋工事	※○鉄筋組立て作業　・
・コンクリート工事	・○コンクリート圧送工事作業　・○型枠工事作業
・鉄骨工事	※●とび作業
・ブロック・ALCパネル工事	・○コンクリートブロック工事作業 ・(単一)エーエルシーパネル工事作業
・防水工事	・○アスファルト防水工事作業 ・○ウレタンゴム系塗膜防水工事作業 ・○アクリルゴム系塗膜防水工事作業 ・○合成ゴム系シート防水工事作業 ・○塩化ビニル系シート防水工事作業 ・○セメント系防水工事作業　・○シーリング防水工事作業 ・○改良アスファルトシートトーチ工法防水工事作業 ・○ＦＲＰ防水工事作業
・石工事	※○石張り作業　・
⊙タイル工事	※○タイル張り作業　・
⊙木工事	※○大工工事作業　・
・屋根及びとい工事	・○かわらぶき　・●スレート工事作業　・○内外装板金作業
⊙金属工事	・○鋼製下地工事作業　・(単一)金属製バルコニー工事作業
⊙左官工事	※○左官作業　・
⊙建具工事	・○ビル用サッシ施工作業 ⊙○木製建具製作　・○ガラス工事作業
・カーテンウォール工事	※○金属製カーテンウォール工事作業　・
⊙塗装工事	※○建築塗装作業　・
⊙内装工事	⊙○プラスチック系床仕上げ工事作業　⊙○壁装作業 ・●カーペット系床仕上げ工事作業　⊙○畳製作作業 ⊙○ボード仕上げ工事作業
・植栽工事	※○造園工事作業　・
・その他	・○樹脂接着剤注入工事作業(エポキシ樹脂注入工事) 又は(単一)樹脂接着剤注入工事作業(エポキシ樹脂注入工事) ・○家具手加工作業 ・

適用する技能士について，当該資格を有することが確認できる書類及び資格者が特定できる書類(運転免許証等)の写しを提出する。

項　目		特　記　事　項
21	化学物質の室内濃度の測定	化学物質の室内濃度を測定し，厚生労働省が定める指針値以下であることを確認し，　[1.7.9] 報告書を監督職員に提出する。 ただし，完成検査前に報告書の提出が困難な場合は，事前に信頼のおける速報等の資料を監督職員に提出する。この場合，後日に正式な報告書を速やかに監督職員に提出しなければならない。 測定する業者の選定にあたっては，あらかじめ監督職員に報告すること。 測定方法 ※厚生労働省「室内空気中化学物質の室内濃度指針値及び標準的測定方法について」による。 測定対象化学物質 ※ホルムアルデヒド　※トルエン　※キシレン　※エチルベンゼン ※スチレン　※パラジクロロベンゼン　・　・ 測定箇所　（　　）箇所　施工前・施工後（計　回測定） 測定対象室　（　　） なお，測定結果が厚生労働省の定める指針値を超えている場合は，原則として本工事の引き渡しを行わないこととする。ただし，次のいずれかに該当する場合は除く。 １何らかの対策が施された結果，揮発性有機化合物の濃度が厚生労働省の定める指針値以下となったことが確認された場合。 ２濃度測定の結果が，本工事の施工により生じたものでないことが明確である場合。 ３濃度測定が，使用開始後(備品の搬入等を含む)に行われた場合。 本工事の引き渡し後，あるいは，使用開始後に室内の揮発性有機化合物(VOC)の濃度測定が行われ，測定結果が厚生労働省の指針値を超えている場合については，受注者は，工事引き渡し後であっても，その原因究明に当たって協力しなければならない。 また，本工事の施工が原因となって，化学物質の濃度が厚生労働省の定める指針値を超えたものであることが判明した場合は，受注者の負担により，その対策を講じなければならない。
22	直接仮設の養生	内部養生に合板又は構造用パネルを使用する場合，その合板または構造用パネルのホルムアルデヒド放散量はＦ☆☆☆☆，又はそれと同等と認められる製品を使用する。
23	建築材料等	本工事に使用する材料等のうち，特定のものが特記された場合は，設計図書に規定するもの又はこれらと同等のものとする。(記載順序は不同)また，「評価名簿による」と特記されたものについては，(一社)　公共建築協会発行の「建築材料・設備機材等品質性能評価事業建築材料等評価名簿」によるもの，又は評価の内容についてこれらと同等と認められるものとする。 ただし，同等とする場合は，監督職員の承諾を受ける。 県内産資材の優先使用 本工事に使用する資材は，機能，品質，価格等が同等であれば，県内産資材を優先して使用するものとする。　なお，県外産資材を使用する場合は，使用理由を施工計画書の打合せ事項に記載し，監督職員の確認を受けること。 注１：県内産資材とは，高知県内で産出した原材料を用いて，高知県内で製造，加工した資材，又は高知県外で産出した原材料を用いて，高知県内で製造，加工された資材をいう。 ただし，①木材は，高知県内の森林から生産されたもの，②生コンクリートの細骨材に配合する海砂は，高知県内で産出されたものとする。 注２：県外産資材とは，県内産資材以外の資材をいう。
24	特別な材料の工法	公共建築工事標準仕様書に記載されていない特別な材料の工法は，監督職員の承諾を受けて当該材料製造所の指定する工法による。
25	風圧力	本工事に使用する材料及び工法は，建築基準法に基づき定まる風圧力に対応したものとし，速度圧を求める場合の風速(Vo)及び地表面粗土区分は，次の数値とする。 風速(Vo)：　※　38m/sec　・36m/sec　地表面粗土区分：　※　Ⅲ　・Ⅱ
26	仕上面の出隅処理	内外部とも仕上出隅で利用者の手の届く範囲は，図示が無くとも原則として全て面取りを施す。 木部(家具を含む)　６㎜程度 コンクリート，モルタル部　20㎜程度 鉄部，金属部　３㎜程度 建具類等，上記により難い場合は，監督職員と協議する。

A2→A3縮小（71%）

備考

Project Name 令和6年度(繰越)中津渓谷ゆの森客室改修事業 中津渓谷ゆの森客室改修工事	イサナ創庵／ありんこ建築組。共同企業体 事務所登録 高知県 第1944号　二級建築士 高知県知事登録 第4982号　西岡 英人 高知市薊野西町１丁目29-12-7　TEL 088-845-0137	Name 特記仕様書01 Date 2025.08　Draw　Scale	意匠 02

項目	特記事項

27 事業損失補償

※現場説明書による。　・

28 完成時の提出図書

⊙ 完成図(作成範囲　・配置図　・平面図　・立面図　・断面図　・仕上表)　[1.9.1][1.9.2]
⊙ 完成図(ＣＡＤデータの提出　※する(CD-R等)　・しない)
⊙ 保全に関する資料(提出部数　※２部　・　部)　[1.9.3]
上記のほか，使用材料のメーカー名，品番，色(マンセル値等)をCADデータ等で監督職員に提出する。
また，工種別下請負者の一覧表を提出する。
⊙ 施工図，施工計画書　[1.9.2]
提出した施工図及び施工計画書の著作に係わる当該建物に限る使用権は，発注者に移譲するものとする。

29 完成写真

下表のものを監督職員に提出する。

位置	分類・規格	撮影枚数	部数	原版の大きさ(mm)
⊙ 各室	手札版(Ｌ版)	※ ２ 枚 ・ 枚	※ １ 部 ・ 部	・100 × 125以上
⊙ 外部	キャビネ版	※ ４ 枚 ・ 枚	※ １ 部 ・ 部	・ 24 × 36以上
・ 外部	半切パネル(・木製枠※アルミ枠)	※ １ 枚 ・ 枚	※ １ 部 ・ 部	
・	スライド		※ １ 部 ・ 部	

カラー・電子データ化(CD-R等)し，すべて提出する。
撮影箇所は監督職員と協議する。
上表のほか，監督職員指示の箇所をデジタルカメラにて撮影し，CD-R等にて提出する。
画像形式等　フォーマット：JPEG　画質：標準　画像サイズ：1024×768ピクセル程度

30 別途設備工事との取合い

施工範囲
・貫通孔，開口部の補強　※ 下表　・ 図示
・壁，天井の仕上材，下地材の切込み及び下地材の補強　※ 下表　・ 図示
・駆動装置が電動による建具類の２次配線及び操作スイッチ
・自動閉鎖装置取付け箇所の切込み及び補強
・

補強種別		内容
貫通孔，開口部の補強	梁	
	壁	
	スラブ	
壁切込み及び補強		
天井切込み及び補強		

31 撤去部分

コンクリート，モルタル等の撤去部分の境目は，原則としてダイヤモンドカッター切りとする。

32 不当要求等への対応

暴力団又は暴力団関係者からの不当要求又は工事妨害(以下この文において「不当介入」という。)の排除については次による。
a) 受注者は，暴力団又は暴力団関係者からの工事の施工に関して不当介入を受けたときは，その旨を直ちに監督職員に報告し，所轄の警察署に届出なければならない。
b) 受注者は，不当介入による被害を受けたときは，その旨を直ちに監督職員に報告し，所轄の警察署に届出なければならない。
c) 受注者は，監督職員及び所轄警察署と協力して，不当介入の排除処理を講じなければならない。
d) 受注者が，不当介入の報告を怠った場合は，「高知市競争入札指名停止措置要綱」に基づき，指名停止措置を行うものとする。

33 消防計画

工事の着手にあたり，火災等の災害の予防や，使用部分と工事中の部分の安全を確保するため，別契約の関連工事業者と協議の上，「工事中の消防計画書」を作成し，当該施設の防火管理者の承諾を得て届出を行う。

34 工事特性等

受注者は，自ら立案した工事特性，創意工夫，社会性等のそれぞれの評価項目について，実施しようとする場合は，事前に計画内容を所定の様式で監督職員に提出する。
また，実施後，工事完成時までに所定の様式に実施状況の分かる図面や状況写真等を添付して監督職員に提出する。

仮設工事（改修）

1 足場その他

内部足場　※ きゃたつ，足場板等　・　[2.1.3][2.2.1][表2.2.1]
外部足場　※ 本足場　・
外部足場の養生 ※ 図示　・防護シート　・メッシュシート　・防音シート　・防音パネル
材料，撤去材の運搬方法　・Ａ種　※ Ｂ種　・Ｃ種　・Ｄ種　・Ｅ種
Ｃ種の場合　利用可能なエレベーター(※図示　・　)
Ｄ種の場合　利用可能な階段(※図示　・　)
・ 屋上防水作業の端部には，墜落防止手摺等墜落の危険を防止する措置を講ずる。
本足場を設ける場合は，公共建築改修工事標準仕様書2.2.1(2)によるほか，足場の組立，解体又は変更の作業は，「手すり先行工法による足場の組立て等に関する基準」により行うこと。

2 養生

⊙ 既存部分の養生　※ ビニルシート，合板等　・　[2.3.1]
⊙ 既存家具，既存設備等の養生　※ ビニルシート等　・
・ 既存ブラインド，カーテン等の養生，保管場所　※　図 示
⊙ 固定された備品等の移動　※図示
⊙ 開口部養生　窓等の破損の危険がある工事を行う場合は，施工を行う周辺及びその下部の窓等には，室内に破損物等が飛散しない様，堅固な養生を行う。

3 仮設間仕切り（屋内）

設置箇所　※ 図示　[2.3.2][表2.3.1]
間仕切り種別　・ Ａ種　・ Ｂ種　※ Ｃ種
Ａ種，Ｂ種の場合
仕上げの材種　※せっこうボード 厚さ9.5mm　・合板(普通合板) 厚さ9.0mm
塗装仕上げ等　・ 行う　※ 行わない
仮設扉設置箇所　※ 図示 ・
仮設扉種別　・合板張り木製扉程度　・ 図示

4 監督職員事務所

・設ける（　㎡程度）　※設ける

---

5 監督職員の備品等

備品等の設置　[2.4.1][2.4.4]

備品の種類	机・椅子	書棚	黒板	ＰＣ	掛時計
数量	組	台	枚	台	個
備品の種類	温度計	ゴム長靴	雨がっぱ	保護帽	懐中電灯
数量	個	足	着	個	個
備品の種類	衣類ロッカー	冷暖房機器	消火器	湯沸器	加入電話付属器
数量	人用	台	個	台	台
備品の種類	掃除具				
数量	個				

6 工事用水・電力

構内既存の施設(用水)　・ 利用できる　(※ 有償　・ 無償)　※ 利用できない
構内既存の施設(電力)　・ 利用できる　(※ 有償　・ 無償)　※ 利用できない

構内既存の施設を利用できる場合で，無償の場合は，下記a)～c)による。
a) 既存設備の水栓等から直接水を使用する場合は，監督職員と協議する。
b) 既存のコンセントから直接電力を使用する場合は，監督職員と協議する。
c) 工事用電源を既存建築物から分岐する場合は，原則，既設分電盤の共用回路のコンセントからとする。なお，接続する回路の負荷状態等を確認し，既設負荷への波及がないようにする。
また，漏電遮断器付コンセント等を使用し，安全の確保を図る。
構内既存の施設を利用できる場合で，有償の場合は，上記a)～c)に下記d)～e)を加える。
d) 工事用水は，既存設備に量水器を設けて，仮設配管を施し使用するものとする。
e) 工事用電力は，原則，既存設備に電力計を設けて，仮設配電盤を設置し，使用するものとする。

四国電力送配電㈱などの架空線に防護管の設置が必要な場合は，監督職員と協議する。

7 仮囲い

※ 図示　・

8 仮設物撤去後の整地・跡片付け

※ 原形の復旧
・ 良土にて設計地盤まで盛土整地する。　範囲(図示)　厚さ（　）　[2.5.1]

防水改修工事

1 降雨等に対する養生方法

※3.1.3(5)による　・　[3.1.3]

2 既存下地の処理

既存下地の補修箇所，範囲，数量等　※　図 示　[3.2.6]
設備機器架台、配管受部、パラペット、貫通パイプ回り、手すり・丸環の取付け部、塔屋出入口部，
防水層末端部等の納まり部の処理　※ 図示(図示のない場合は監督職員と協議による)
・ 製造所の仕様による

3 アスファルト防水

屋根保護防水
防水層の種別　[3.3.2][3.3.5][表3.3.3～表3.3.6]

工法	種別	施工箇所	断熱材の厚さ	絶縁用シート	立上り部の保護
・Ｐ２Ａ	・Ａ－１ ※Ａ－２ ・Ａ－３			※ ﾎﾟﾘｴﾁﾚﾝﾌｨﾙﾑ 厚さ0.15mm以上 ・ ﾌﾗｯﾄﾔｰﾝｸﾛｽ (70g／m2程度)	・乾式保護材 ・れんが押え ・コンクリート押え ・
・Ｐ１Ｂ	・Ｂ－１ ※Ｂ－２				
・Ｐ２ＡＩ	・ＡＩ－１ ※ＡＩ－２ ・ＡＩ－３		厚さ：・　mm ・図示	※ ﾌﾗｯﾄﾔｰﾝｸﾛｽ (70g／m2程度)	
・Ｐ１ＢＩ	・ＢＩ－１ ※ＢＩ－２				

改質アスファルトルーフィングシートの種類及び厚さ　[3.3.2]
※ 表3.3.5及び表3.3.6による　・
絶縁工法のルーフィングの材料　[3.3.2]
・ 部分粘着層付改質アスファルトルーフィングシート
種類及び厚さ
※ 表3.3.3及び表3.3.4による　・
・ 砂付あなあきルーフィング
押え金物の材質及び形状　※ 図示　・ アルミニウム製，L-30×15×2.0(mm)程度　[3.3.2]
・
乾式保護材　・窯業系パネル　(・Ｉ種　※Ⅱ種)　・金属複合板　[3.3.5]
製造所　評価名簿による
立上り部への断熱材及び絶縁用シートの設置　[表3.3.4][表3.3.5]
・ 適用する　・ 適用しない
平場の保護コンクリート　[3.3.5]
こて仕上げの場合　※ 80mm以上　・
床タイル張り等仕上げの場合　※ 60mm以上　・
コンクリートの仕上りの平たんさ　[3.3.5] [表8.1.5]
※ ａ種　・ ｂ種　・ ｃ種
屋上排水溝　・ 図示　・　[3.3.5]

屋根露出防水
防水層の種別　[3.3.2][表3.3.7～表3.3.9]

工法	種別	施工箇所	断熱材	仕上塗料 種類	仕上塗料 使用量	備考
・Ｍ４Ｃ	・Ｃ－１ ※Ｃ－２ ・Ｃ－３ ・Ｃ－４			・高日射反射率塗料の適用	※ 製造所の指定による	
・Ｍ３Ｄ ・Ｐ０Ｄ	・Ｄ－１ ※Ｄ－２			・高日射反射率塗料の適用	※ 製造所の指定による	改修用ﾄﾞﾚﾝ ・設ける ・設けない
・ＰＯＤＩ ・Ｍ３ＤＩ ・Ｍ４ＤＩ	・ＤＩ－１ ※ＤＩ－２		JIS A 9521に基づく発泡ﾌﾟﾗｽﾁｯｸ断熱材 種類：※硬質ｳﾚﾀﾝﾌｫｰﾑ断熱材2種1号又は2号 ・ 厚さ：・　mm ・図示	・高日射反射率塗料の適用	※ 製造所の指定による	改修用ﾄﾞﾚﾝ ・設ける ・設けない

立上り部等の防水層撤去　・ 行う　・ 行わない　[表3.1.1]
立上り部等の保護層撤去　・ 行う　・ 行わない
露出防水層表面の仕上げ塗装除去　・ 行う　・ 行わない　[3.2.6]
脱気装置の種類及び設置数量　※ 製造所の指定とする　・
屋根露出防水絶縁断熱工法の場合で，ルーフドレン回り及び立上り部周辺の断熱材の張りじまい位置
※ 図示　・

---

4 改質アスファルトシート防水

絶縁工法のルーフィングの材料　[3.3.2]
・ 部分粘着層付改質アスファルトルーフィングシート
種類及び厚さ
※ 表3.3.3及び表3.3.4による　・
・ 砂付あなあきルーフィング
押え金物の材質及び形状　※ 図示　・ アルミニウム製，L-30×15×2.0(mm)程度　[3.3.2]

屋内防水　[3.3.3][表3.3.10]
防水層の種別

工法	種別	施工箇所	保護層
・Ｐ１Ｅ ・Ｐ２Ｅ	・E-2 ※E-2		・設ける ・設けない

E-1の場合で工程3を行う場合　※貯水槽，浴槽等の常時水に接する部分
押え金物の材質及び形状　※アルミニウム製，L-30×15×2.0(mm)程度　[3.3.2]
平場の保護コンクリート　[3.3.5]
こて仕上げの場合　※ 80mm以上　・
床タイル張り等仕上げの場合　※ 60mm以上　・
コンクリートの仕上りの平たんさ　[3.3.5] [表8.1.5]
※ ａ種　・ ｂ種　・ ｃ種

防水層の種別　[3.4.2][表3.4.1～表3.4.3]

工法	種別	施工箇所	断熱材	仕上塗料 種類	仕上塗料 使用量	備考
・Ｍ４ＡＳ	・AS-T1 ・AS-T2 ・AS-J2			・高日射反射率塗料の適用	※ 製造所の指定による	
・Ｍ３ＡＳ ・Ｐ０ＡＳ	・AS-T3 ・AS-T4 ・AS-J1 ・AS-J3			・高日射反射率塗料の適用	※ 製造所の指定による	改修用ﾄﾞﾚﾝ ・設ける ・設けない
・Ｍ３ＡＳＩ ・Ｍ４ＡＳＩ ・ＰＯＡＳＩ	・ASI-T1 ・ASI-J1		JIS A 9521に基づく発泡ﾌﾟﾗｽﾁｯｸ断熱材 種類： ※硬質ｳﾚﾀﾝﾌｫｰﾑ断熱材2種1号又は2号 ・ 厚さ：・　mm ・図示	・高日射反射率塗料の適用	※ 製造所の指定による	改修用ﾄﾞﾚﾝ ・設ける ・設けない 防湿層 ・設ける ・設けない

露出防水層表面の仕上げ塗装除去　・ 行う　・ 行わない　[3.2.6]
改質アスファルトシートの種類及び厚さ　[3.4.2]
※ 表3.4.1から表3.4.3による
粘着層付改質アスファルトシート及び部分粘着層付改質アスファルトシートの種類及び厚さ　[3.4.2]
※ 表3.4.1から表3.4.3による
押え金物の材質及び形状　※ 図示　・ アルミニウム製，L-30×15×2.0(mm)程度　[3.4.2]
・
脱気装置の種類及び設置数量　※ 製造所の指定とする　[3.4.3]

5 合成高分子系ルーフィングシート防水

[3.5.2][表3.5.1～表3.5.2]

工法	種別	施工箇所	厚さ(mm)	仕上塗料 種類	仕上塗料 使用量	高日射反射率塗料の適用	備考
・ＰＯＳ ・Ｓ４Ｓ	・S-F1		※1.2	・	※製造所の仕様による	・	改修用ﾄﾞﾚﾝ ・設ける ・設けない
	・S-F2		※2.0 ・1.5			・	
	・S-M1		※1.5	・	※製造所の仕様による	・	
	・S-M2		※1.5			・	
・Ｓ３Ｓ	・S-F1		※1.2	・	※製造所の仕様による	・	改修用ﾄﾞﾚﾝ ・設ける ・設けない
	・S-F2		※2.0 ・1.5			・	
・Ｍ４Ｓ	・S-M1		※1.5	・	※製造所の仕様による	・	改修用ﾄﾞﾚﾝ ・設ける ・設けない
	・S-M2		※1.5			・	
・ＰＯＳＩ ・Ｓ３ＳＩ ・Ｓ４ＳＩ	・SI-F1		※1.2	・	※製造所の仕様による	・	改修用ﾄﾞﾚﾝ ・設ける ・設けない
	・SI-F2		※2.0 ・1.5			・	
・Ｍ４ＳＩ	・SI-M1		※1.5	・	※製造所の仕様による	・	
	・SI-M2		※1.5			・	
・ＰＩＳ	・S-C1		※1.0				立上り保護 ﾓﾙﾀﾙの塗厚 ・図示 ・7mm

断熱工法に用いる断熱材（SI-F1，SI-F2，SI-M1，SI-M2の場合）　[3.5.2]

工法	材料	厚さ
機械的固定工法	JIS A 9521(建築用断熱材)に基づく発泡ﾌﾟﾗｽﾁｯｸ断熱材 種類：※硬質ｳﾚﾀﾝﾌｫｰﾑ断熱材2種1号又は2号 ・	・ ・ 図示
接着工法	JIS A 9521に基づく発泡ﾌﾟﾗｽﾁｯｸ断熱材 種類：※硬質ｳﾚﾀﾝﾌｫｰﾑ断熱材2種1号又は2号 ・	・ ・ 図示

S-M2及びSI-M2の立上り面の工法及びシートの厚さ
工法：　※ 図示　・ 接着工法（厚さ　mm）　・ 機械固定工法（厚さ　mm）
立上り部等の防水層撤去　・ 行う　・ 行わない　[表3.1.1]
立上り部等の保護層撤去　・ 行う　・ 行わない
ＰＯＳ工法及びＰＯＳＩ工法(機械的固定工法)の立上り部等の既存保護層を撤去し防水層を非撤去とした場合の既存防水層の処理　※3.2.6(4)(ウ)(g)による
固定金具の材質及び形状　[3.5.2]
材質　※ 防錆処理した鋼板，ステンレス鋼板またはそれらの鋼板の片面及び両面に樹脂を積層加工したもの
・
厚さ(mm)　※ 0.4以上　・
S－M1及びS-M2の絶縁用シート及び可塑剤移行防止用シートの材質　[3.5.2]
※発泡ポリエチレンシート　・
脱気装置の種類及び設置数量　※ 製造所の仕様による　[3.5.3]
SI-M1及びSI-M2の防湿用フィルムの設置　※設けない　・ 設ける　[表3.5.2]
プレキャストコンクリート下地の目地処理（接着工法の場合）　[3.5.4]
・ 行う（・ 図示　・　）　・ 行わない
S-F1及びSI-F1のプレキャストコンクリート下地の入隅部増張り　[3.5.4]
・ 行う（・ 図示　・　）　・ 行わない
一般部のルーフィングシートの張付けで機械的固定工法の場合
建築基準法に基づく風圧力の（※1 ・1.15 ・1.3）倍の風圧力に対応した工法

A2→A3縮小（71%）

備考

Project Name	Name	意匠
令和6年度(繰越)中津渓谷ゆの森客室改修事業 中津渓谷ゆの森客室改修工事	特記仕様書02	03

イサナ創庵／ありんこ建築組。共同企業体
事務所登録 高知県 第1944号　二級建築士 高知県知事登録 第4982号　西岡 英人
高知市薊野西町１丁目29-12-7　TEL 088-845-0137

Date 2025.08　Draw　Scale

項目	特記事項
5 目地改修工法	・セメントモルタルによるタイル張り タイル張りの工法 外装タイル　・密着張り　・改良圧着張り　・改良積上げ張り ユニットタイル　・マスク張り　・モザイクタイル張り ・有機系接着剤によるタイル張り ・下地モルタル塗りを行うコンクリート素地面の処理　※目荒し工法 ・目地ひび割れ部改修工法 [4.4.16] ・伸縮調整目地改修工法 [4.4.16] 伸縮調整目地の位置及び寸法　※図示
外壁改修工事 仕上げ塗材仕上げ	
1 既存塗膜等の除去及び下地処理	既存塗膜の劣化部の除去及び下地の処理の工法 [4.5.4] 工法 ／ 処理範囲 ・サンダー工法　※既存仕上面全体　・図示　・ ・高圧水洗工法　※既存仕上面全体　・図示　・ ・塗膜はく離剤工法　※既存仕上面全体　・図示　・ ※水洗い工法　※既存仕上面全体　・図示　・ ・他工法の処理範囲以外の既存仕上面全体 石綿含有仕上塗材の除去は，環境配慮改修工事による。
2 下地調整材	材料　※下地調整塗材　※C-1(　)　・C-2(　)　・CM-2(　) [4.5.2～4.5.4] ・ポリマーセメントモルタル　・合成樹脂エマルションシーラー 工法　※製造所の仕様による　・ [4.5.4]
3 仕上塗材仕上げ	薄付け仕上げ塗材 [4.1.5][4.5.2][4.5.6][表4.5.1]

呼び名	仕上げの形状		工法	備考
・外装薄塗材Si	・砂壁状	・ゆず肌状	吹付け	
	・ゆず肌状	・さざ波状	ローラー	
・可とう形外装薄塗材Si	・砂壁状	・ゆず肌状	吹付け	
	・ゆず肌状	・さざ波状	ローラー	
・外装薄塗材E	・砂壁状	・ゆず肌状	吹付け	
	・平たん状	・凹凸状	こて塗り	
	・ゆず肌状	・さざ波状	ローラー	
	・着色骨材砂壁状		吹付け こて塗り	
・可とう形外装薄塗材E	・砂壁状	・ゆず肌状	吹付け	
	・平たん状	・凹凸状	こて塗り	
	・ゆず肌状	・さざ波状	ローラー	
・防水形外装薄塗材E	・ゆず肌状	・さざ波状	ローラー	増塗材
	・凹凸状		吹付け	・適用する
・外装薄塗材S	・砂壁状		吹付け	

厚付け仕上塗材

呼び名	仕上げの形状		工法	備考
・外装厚塗材C	・吹放し	・凸部処理	吹付け	ｾﾒﾝﾄｽﾀｯｺ以外の上塗材
	・平たん状 ・ひき起こし	・凹凸状 ・掻き落とし	こて塗り	・
・外装厚塗材Si	・吹放し	・凸部処理	吹付け	上塗材
・外装厚塗材E	・平たん状 ・ひき起こし	・凹凸状	・こて塗り ・ローラー	・適用する

複層仕上塗材

呼び名	仕上げの形状		工法	備考
・複層塗材CE ・複層塗材Si ・複層塗材E ・複層塗材RE	・ゆず肌状		ローラー	耐候性 ※ 耐候形３種 ・ 上塗材の種類[表4.5.2] ※ 水系ｱｸﾘﾙつやあり
	・凸部処理	・凹凸状	吹付け	
・可とう形複層塗材CE	・ゆず肌状		ローラー	
	・凸部処理	・凹凸状	吹付け	
・防水形複層塗材CE ・防水形複層塗材E ・防水形複層塗材RE	・ゆず肌状		ローラー	増塗材 ・適用する
	・凸部処理	・凹凸状	吹付け	

可とう形改修用仕上塗材

呼び名	仕上げの形状		工法	備考
・可とう形改修塗材E	・平たん状	・さざ波状	ローラー	
・可とう形改修塗材CE ・可とう形改修塗材RE	・ゆず肌状		吹付け	

防火材料の指定　※なし　・あり（※図示　・　） [4.5.2]

4 マスチック塗材塗り	種別　・A種　・B種 [4.6.2][表4.6.1]
5 外壁用塗膜防水材塗り	仕上げの形状及び工法　・ [4.1.5][4.7.2～3][表4.7.1] 仕上塗材の耐候性　・ 下地挙動緩衝材　・適用する　・適用しない 模様材の種類　・ 仕上げを砂壁状，じゅらく状等とする場合の模様材の種類　・ 仕上塗料の種類　・
建具改修工事	
1 改修工法	※ かぶせ工法　・ 撤去工法 [5.1.3] 壁部分の開口の開け方　※ 図示　・ 新規建具周囲の補修工法及び範囲　※ 図示　・
2 防火戸	防火戸の指定等　※図示 [5.1.4] 防火戸の自動閉鎖機構及び防火戸について，連動させる装置等　※ 図示
3 建具見本の製作等	建具見本の製作　・ 行う(建具番号　)　※行わない [5.1.5] ・ 工事に使用するものとして，あらかじめ製作するもの　・ 納まり等がわかる程度のもの 特殊な建具の仮組　・ 行う(建具番号　)　※行わない [5.1.5]
4 防犯建物部品	・適用する　適用箇所：※図示 [5.1.7]
5 アルミニウム製建具	外部に面する建具の性能等 [5.2.2][表5.2.1]

種別	耐風圧性	気密性	水密性	枠の見込み	備考
・A種	S－4	A－3	W－4	※ 図示	
※ B種	S－5				
・C種	S－6	A－4	W－5	※ 図示	

項目	特記事項
	・ 防音ドア,防音サッシの遮音性の等級　・T-1　・T-2　・T-3　・T-4 [5.2.2] 適用箇所　※図示 ・ 断熱ドア,断熱サッシの断熱性の等級　・H-1　・H-2　・H-3　・H-4　・H-5 適用箇所　※図示 ステンレス鋼板の種類　※SUS304，SUS430J1L又はSUS443J1 [5.2.3][5.6.3(1)] 網戸等 [5.2.3]

種類	材質	線径	網目	適用箇所
・防虫網	※合成樹脂製 ・ガラス繊維入り合成樹脂製 ・ステンレス製(SUS316)	※0.25㎜以上 ・	※16～18メッシュ ・	※図示
・防鳥網	※ステンレス(SUS304)線材 ・	※1.5㎜ ・	※網目寸法15㎜ ・	※図示

外部に面する建具　表面処理の種別　※ BB－１種　・ BB－２種 [5.2.4][表5.2.2]
色合い等　※ 標準色（　）　・特注色(　)
屋内に使用する建具　表面処理の種別　※ BC－１種　・ BC－２種
色合い等　※ 標準色（　）　・特注色(　)
ステンレス製くつずりの仕上げ　※ HL　・ [5.2.4][5.4.4]
結露水の処理方法　※ 製造所の仕様による　・ 図示
水切り板，ぜん板　※ 製造所の仕様による　・ 図示 [5.2.5]
製造所　評価名簿による [5.3.2～5.3.5][表5.3.1]

種別	耐風圧性	気密性	水密性	枠の見込み	備考
・A種	S－4	A－4	W－4	※ 図示	
※ B種	S－5		W－5		
・C種	S－6			※ 図示	

・防音ドア，防音サッシの遮音性の等級　・T-1　・T-2 [5.3.2][表5.3.2]
適用箇所　※図示
・断熱ドア，断熱サッシの断熱性の等級　・H-4　・H-5　・H-6　・ [5.3.2][表5.3.3]
適用箇所　※図示
外部に面する建具の日射熱取得特性の等級　・N-1　・N-2　・N-3 [5.3.2]
網戸等 [5.2.3]

種類	材質	線径	網目	適用箇所
・防虫網	※合成樹脂製 ・ガラス繊維入り合成樹脂製 ・ステンレス製(SUS316)	※0.25㎜以上 ・	※16～18メッシュ ・	※図示
・防鳥網	※ステンレス(SUS304)線材 ・	※1.5㎜ ・	※網目寸法15㎜ ・	※図示

ガラス　・複層ガラス　・単板ガラス　※図示 [5.3.3]
ステンレス製くつずりの仕上げ　※ HL　・ [5.3.4][5.4.4]
表面色　※ 標準色　・特注色（　・　） [5.3.4]
水切り板，ぜん板　※ 製造所の仕様による　・ 図示 [5.2.5][5.3.2]
製造所　評価名簿による

7 鋼製建具	簡易気密型ドアセット　・適用する [5.4.2][表5.4.1] 外部に面する建具の耐風圧性　・S-4　・S-5　・S-6 [5.4.2][表5.2.1] 枠の見込み(※図示　・　) ・防音ドア,防音サッシの遮音性の等級　・T-1　・T-2　・T-3　・T-4 [5.2.2][5.4.2] 適用箇所　※図示 ・断熱ドア,断熱サッシの断熱性の等級　・H-1　・H-2　・H-3　・H-4　・H-5 適用箇所　※図示 ・耐震ドアの面内変形追随性の等級　・D-1　・D-2　・D-3 適用箇所　※図示 点検口の類のくつずりの材料　・枠と同材　・ステンレス [5.4.3] ステンレス鋼板の種類　※SUS304，SUS430J1L又はSUS443J1　・ [5.4.3][5.6.3(1)] 鋼板類の厚さ　※ 図示(図示がない場合は表5.4.2による)　・ [5.4.4] ステンレス製くつずりの仕上げ　※ HL　・ [5.4.4] 標準型鋼製建具の有効内法寸法（表5.4.5による） [5.4.6] ・ 適用する（建具符号，形式及び寸法は建具表による） 製造所　評価名簿による
8 鋼製軽量建具	簡易気密型ドアセット　・適用する [5.5.2] ・ 防音ドア,防音サッシの遮音性の等級　・T-1　・T-2　・T-3　・T-4 適用箇所　※図示 ・ 断熱ドア,断熱サッシの断熱性の等級　・H-1　・H-2　・H-3　・H-4　・H-5 適用箇所　※図示 ・ 耐震ドアの面内変形追随性の等級　・D-1　・D-2　・D-3 適用箇所　※図示 鋼板類の種類　※亜鉛めっき鋼板　・ビニル被覆鋼板　・カラー鋼板 [5.5.3] ・ステンレス鋼板 ステンレス鋼板の種類　※SUS304，SUS430J1L又はSUS443J1 召合わせ，縦小口包み板等の材質　※ 鋼板　・ステンレス鋼板　・アルミニウム合金押出形材 鋼板類の厚さ　※ 図示(図示がない場合は表5.5.1による)　・ ステンレス製くつずりの仕上げ　※ HL　・ [5.4.4][5.5.4] 標準型鋼製軽量建具の有効内法寸法（表5.4.5による） [5.5.6] ・ 適用する（建具符号，形式及び寸法は建具表による） 製造所　評価名簿による
9 ステンレス製建具	簡易気密型ドアセット　・適用する [5.6.3] 外部に面する建具の耐風圧性　・S-4　・S-5　・S-6 枠の見込み(※図示　・　) ・防音ドア,防音サッシの遮音性の等級　・T-1　・T-2　・T-3　・T-4 適用箇所　※図示 ・ 断熱ドア,断熱サッシの断熱性の等級　・H-1　・H-2　・H-3　・H-4　・ 適用箇所　※図示 ・耐震ドアの面内変形追随性の等級　・D-1　・D-2　・D-3 適用箇所　※図示 ステンレス鋼板の種類　※SUS304，SUS430J1L又はSUS443J1 [5.6.3] 表面仕上げ　※ ＨＬ　・ 鏡面仕上げ [5.6.4] 曲げ加工　※ 普通曲げ　・ 角出し曲げ角出し曲げ(・a角　・b角　・c角) [5.6.5] ステンレス製くつずりの仕上げ　※ HL　・ [5.4.4][5.6.4] 製造所　評価名簿による
10 木製建具	建具材の加工，組立て時の含水率　※ Ａ種　・ Ｂ種 [5.7.2][表5.7.1] ⊙ フラッシュ戸 [5.7.2][表5.7.2] 表面材の合格の種類　※ 図示 品質等　※ 5.7.2(2)(ｲ)(a)～(c)による　・ 表面板の厚さ　※ 表5.7.6による ⊙ かまち戸 かまちの樹種　（⊙ 図示　）　鏡板の樹種　（⊙ 図示　） [5.7.2] 見込み寸法(㎜)　※ 図示(図示がない場合は表5.7.7による)　・ [5.7.3][表5.7.7]

項目	特記事項
	⊙ ふすま 種別　※ Ⅰ型　・ Ⅱ型 [5.7.2][表5.7.10] 上張りの種類　・ 鳥の子　・ 新鳥の子　※ ビニル紙　・ 雲花紙(押入等の裏側)　・ 見込み寸法(㎜)　※ 図示(図示がない場合は表5.7.7による)　・ [5.7.3][表5.7.7] 縁の仕上げ　※ 塗り縁　・ 生地縁(素地)　・ 生地縁(ウレタンクリヤー塗装) [5.7.4] ・戸ぶすまの見込み寸法(㎜)　※ 図示(図示がない場合は表5.7.7による)　・ [5.7.3][表5.7.7] 品質等　※ 5.7.2(2)(ｲ)(a)～(c)による　・ 上張りの種類　・ 鳥の子　・ 新鳥の子　※ ビニル紙　・ 雲花紙(押入等の裏側)　・ ・紙張り障子の見込み寸法(㎜)　※ 図示(図示がない場合は表5.7.7による)　・ [5.7.3][表5.7.7] 枠，くつずりの材料　※ 図示　・ [5.7.2] 接着剤の材料　ホルムアルデヒド放散量　※ F☆☆☆☆　・ [5.7.2]
11 建具用金物	種類及び見掛かり部分の材質　※ 表 5.8.1による　・ [5.8.2] 金属製建具用の丁番の枚数及び大きさ　※ 表 5.8.2による　・ [5.8.2] 樹脂製建具用の丁番の枚数及び大きさ　※ 表 5.8.3による　・ [5.8.2] 木製建具用の丁番の枚数及び大きさ　※ 表 5.8.4による　・ [5.8.2] 木製建具の戸車及びレール　※ 表 5.8.5による　・ [5.8.2] 握り玉及びレバーハンドル，押板類，クレセントの取付け位置　※図示 [5.8.3]
12 鍵	マスターキーの製作(対応)　⊙ 製作する（　⊙ 新規　・ 既存合わせ) [5.8.4] ・ 製作しない(　※ 既存マスターキーに合わせる　・ 合わせない) 鍵の製作本数　※3本1組　・ 鍵箱　・設ける(　本用　組)　※設けない 製造所　評価名簿による(評価名簿に記載のないものは図示による)
13 自動ドア開閉装置	戸の開閉方式　・ 図示　・ 片引き　・ 引分け　・ 片開き [5.9.2] 引き戸用駆動装置 [5.9.2] 性能値　※ 表5.9.1による　・ バリアフリートイレ出入口に設置される引き戸用駆動装置 性能値　※ 表5.9.2による　・ 引き戸用検出装置の種類　バリアフリートイレスイッチ ・ 大形(開・閉)押しボタンスイッチ　・ 非接触スイッチ 引き戸用検出装置 [5.9.2][表5.9.3] 性能値　※ 表5.9.3による　・ 種類　・光線(反射)センサー　・熱線センサー　・音波センサー [5.9.2][表5.9.4] ・光電センサー　・電波センサー　・押しボタンスイッチ ・ タッチスイッチ　（・ 無線式タッチスイッチ　・ 光電式タッチスイッチ) 防錆　・ 適用する（塩害のおそれのある場合）　※ 適用しない 凍結防止措置　・行う 製造所　評価名簿による
14 自閉式上吊り引戸装置	性能　※ 表5.10.1による　・ [5.10.3] 製造所　評価名簿による
15 重量シャッター	シャッターの種類　・ 管理用シャッター　耐風圧強度(　N/m2) [5.11.2] ・ 外壁用防火シャッター　耐風圧強度(　N/m2) ・ 屋内用防火シャッター ・ 防煙シャッター 開閉方式の種類　※ 電動式(手動併用)　・ 手動式 [5.11.2][表5.11.1] 急降下制動装置，急降下停止装置の設置箇所　※図示 障害物感知装置の設置箇所　※図示 危害防止機構の設置箇所　※図示 管理用シャッターのシャッターケース　・ 設ける [5.11.2] スラット及びシャッターケース用鋼板 [5.11.3] 鋼板の種類　・ JIS G 3302(溶融亜鉛めっき鋼板及び鋼帯) ・ JIS G 3312(塗装溶融亜鉛めっき鋼板及び鋼帯) めっきの付着量 ※ Z12又はF12を満足するもの　・ ステンレス鋼板の種類　※SUS304，SUS430J1L又はSUS443J1 [5.6.3][5.11.3] 製造所　評価名簿による
16 軽量シャッター	開閉形式　・ 電動式(手動併用)　※ 手動式 [5.12.2][表5.12.1] 耐風圧強度　（　N/m2 ） [5.12.2] 障害物感知装置の設置箇所　※図示 [5.12.2] スラットの材質の種類 [5.12.3] ・ JIS G 3312(塗装溶融亜鉛めっき鋼板及び鋼帯) めっきの付着量 ※ Z06又はF06を満足するもの　・ ・ JIS G 3322(塗装溶融55%アルミニウム-亜鉛合金めっき鋼板及び鋼帯) めっきの付着量 ※ AZ90を満足するもの　・ スラットの種類　・ インターロッキング形　・ オーバーラッピング形 [5.12.4] 製造所　評価名簿による
17 オーバーヘッドドア	[5.13.2][5.13.3]

セクション材料による区分	開閉方式による区分	収納形式による区分	ガイドレールの材料	耐風圧性能区分
※ スチールタイプ ・アルミニウムタイプ ・ファイバーグラスタイプ	※ バランス式 ・チェーン式 ・電動式	・スタンダード形 ・ローヘッド形 ・ハイリフト形 ・バーチカル形	※ 溶融亜鉛めっき鋼板 ・ステンレス鋼板	・50 ・75 ・100 ・125

電動式に設ける障害物感知装置の設置箇所　※図示
製造所　評価名簿による

18 ガラス	[5.14.2]

ガラスの種類，厚さ等	摘要
・熱線吸収板ガラス(グリーン)	※ 図示(製造所は評価名簿による)
※ その他のガラス	※ 図示

ガラス溝の大きさ　※ 製造所の仕様による　・ [5.14.3][表5.14.1]

19 ガラス留め材	種別 [5.14.2]

建具の種類	材質	板ガラスをはめ込む溝の大きさ(㎜)
アルミニウム製	※ シーリング材 ・ガスケット ・グレイジングチャンネル ・	※建具の製造所の仕様による ・
樹脂製	※ シーリング材 ・ガスケット ・グレイジングビート ・	※建具の製造所の仕様による ・
鋼製及び鋼製軽量	※ シーリング材　・ガスケット	※建具の製造所の仕様による　・
ステンレス製	※ シーリング材　・ガスケット	※建具の製造所の仕様による　・
木製	※ シーリング材　・押縁留め	

シーリング材　※ ＳＲ-1　・ [表3.7.1]

A2→A3縮小（71%）

備考

Project Name 令和6年度(繰越)中津渓谷ゆの森客室改修事業 中津渓谷ゆの森客室改修工事	イサナ創庵／ありんこ建築組。共同企業体 事務所登録 高知県 第1944号　二級建築士 高知県知事登録 第4982号　西岡 英人 高知市蛸野西町１丁目29-12-7　TEL 088-845-0137	Name 特記仕様書03 Date 2025.08　Draw　Scale	意匠 04

項目	特記事項

20 ガラスブロック積み

ガラスブロック材料 [5.14.5]

表面形状	呼び寸法	厚さ	色調	防火性能
				※なし ・あり

壁用金属枠及び補強材 ・図示 ・ステンレス(SUS304) ・アルミニウム

力骨 [5.14.5]

材質	寸法	形状
※ ステンレス鋼(SUS304)	※ 径5.5mm	※ はしご形状複筋及び単筋
・	・	・

化粧目地モルタルの色 ・ [5.14.5]
シーリング材の種類 ※ SR－1 ・ [5.14.5]
金属製化粧カバー 材質 ・ステンレス製 ・アルミニウム製 [5.14.5]
寸法 ※図示
形状 ※図示
工法 [5.14.5]
・ 建築基準法に基づき定まる風圧力に対応した工法 ※ 図示
目地幅の寸法 ※ 図示
伸縮調整目地の位置 ※ 図示

21 建築窓ガラス用フィルム

名称	種類，記号
※ ガラス飛散防止フィルム	※ＧＩ－１，ＧＤ－１ ・ＧＩ－２，ＧＤ－２
・	

品質 JIS A 5759による

内装改修工事

1 他の部位との取合い等

撤去壁と取り合う天井，壁及び床の改修範囲 ※ 図示 ・ 壁厚程度 [6.1.3]
天井内の撤去壁と取り合う天井の改修範囲 ※ 図示 ・ 壁面から両側600程度
撤去天井と取合う壁の改修範囲 ※ 図示 ・ 既存のまま
各部仕上げは，既存仕上げに準じたものとする

2 既存床の撤去及び下地補修

・ビニル床シート等の除去等 ※仕上げ材のみ(接着剤等共) [6.2.2]
・下地モルタル共(撤去範囲：※図示 ・撤去範囲すべて)
・合成樹脂塗床材の除去等 ・機械的除去工法 ・目荒し工法
改修後の床の清掃範囲 ※改修部分の端部から1.0m程度の範囲(工事で汚した範囲共)

3 既存壁の撤去及び下地補修

間仕切壁撤去に伴う他の構造体の補修 ※ 図示 ・ モルタル塗り([4.3.10]による) [6.3.2]

4 ホルムアルデヒド放散量

※6.5.2 (ｳ) のいずれかによる。 [6.5.2]

5 目視検査

日本農林規格以外の製材及び集成材について，目視による材の欠点がないことの確認は，
樹種ごとに無作為に抽出し，その抽出割合は10%以上とする。

6 製材

(・)下地用針葉樹製材 [6.5.2]

施工箇所	※ 図示 ・
樹種	(・)杉 (・)桧
寸法(mm)	※ 図示 ・
等級	日本農林規格を使用する場合 ：・１級 ※２級
	日本農林規格以外を使用する場合 ：※ 特一等 ・一等
含水率	※ 15%以下 ・
保存処理	・行う ・行わない
防虫処理	・行う ・行わない
難燃処理	・行う ・行わない

(・)造作用針葉樹製材

施工箇所	※ 図示 ・
樹種	(・)杉 (・)桧
寸法(mm)	※ 図示 ・
等級	日本農林規格を使用する場合 見え掛かり面：※上小節 ・無節 見え掛かり面以外※小節以上
	日本農林規格以外を使用する場合 見え掛かり面：※上小節 ・無節 ・特一等 見え掛かり面以外※小節以上 ・特一等
含水率	※ 15%以下 ・
保存処理	・
防虫処理	・行う ・行わない
難燃処理	・行う ・行わない

・広葉樹製材

施工箇所	※ 図示 ・
樹種	・
寸法(mm)	※ 図示 ・
等級	日本農林規格を使用する場合 ：・特等 ※１等 ・２等
	日本農林規格以外を使用する場合 ：※ 特一等 ・一等
含水率	※ 10%以下 ・
保存処理	・
防虫処理	・行う ・行わない
難燃処理	・行う ・行わない

7 造作用集成材

ホルムアルデヒド放散量等 ※6.5.2(ｳ)による [6.5.2]

・「集成材の日本農林規格」による造作用集成材

施工箇所	品名	樹種	寸法(mm)	見付け材面数	見付け材面の品質
			※ 図 示		※１等 ・２等

・「集成材の日本農林規格」による化粧ばり造作用集成材

施工箇所	品名	樹種	化粧薄板の厚さ(mm)	寸法(mm)	見付け材面数	見付け材面の品質
		化粧薄板： 芯材：		※図示 ・		※ １等 ・ ２等
		化粧薄板： 芯材：				

・「集成材の日本農林規格」以外の造作用集成材

施工箇所	樹種	寸法(mm)	見付け材面の品質	含水率
		※ 図 示		※15%以下

・「集成材の日本農林規格」以外の化粧ばり造作用集成材

施工箇所	樹種	化粧薄板の厚さ(mm)	寸法(mm)	見付け材面の品質	含水率
	化粧薄板： 芯材：		※ 図 示		※15%以下
	化粧薄板： 芯材：				

8 造作用単板積層材

・「単板積層材の日本農林規格」による造作用単板積層材 [6.5.2]

施工箇所	品名	厚さ(mm)	表面の化粧加工	防虫処理
		・ ・図示	・有（・天然木化粧加工 ・塗装加工） ・無（等級：・１等 ・２等 ・３等）	・行う ・行わない

・「単板積層材の日本農林規格」以外の造作用単板積層材

施工箇所	厚さ(mm)	表面の化粧加工	防虫処理	含水率
	・ ・図示	・有（・天然木化粧加工 ・塗装加工） ・無（等級：・１等 ・２等 ・３等）	・行う ・行わない	※14%以下

9 直交集成板

・ＣＬＴ（直交集成板）

施工箇所	品名	曲げ強度(強度等級)	種別	接着性能(使用環境)	樹種	寸法(mm)
						※ 図 示

10 合板等

下地用合板 [6.5.2]
(・)普通合板

施工箇所	品名	厚さ(mm)	単板の樹種名	接着の程度	板面の品質	防虫処理	難燃処理	防炎処理
図示		(※)5.5 (・)4.0	(・)ラワン (・)しな	※ １類 ・ ２類	広葉樹(※２等以上 ・) 針葉樹(※C-D以上 ・)	・	・	・

・構造用合板

施工箇所	品名	厚さ(mm)	単板の樹種名	接着の程度	等級	板面の品質	防虫処理	強度等級
		※ 12.0 ・	・	※ １類 ・ 特類	※２級以上 ・１級	※C-D以上 ・	・	※ 指定しない ・

・「合板の日本農林規格」による化粧ばり構造用合板

施工箇所	品名	厚さ(mm)	単板の樹種名	接着の程度	防虫処理
				※１類 ・２類 ・特類	・

・「合板の日本農林規格」による天然木化粧合板

施工箇所	厚さ(mm)	化粧板に使用する単板の樹種名	接着の程度	防虫処理
			※１類 ・２類	・

・「合板の日本農林規格」による特殊加工化粧合板

施工箇所	品名	厚さ(mm)	接着の程度	単板の樹種名	化粧加工の方法	防虫処理
			※１類 ・２類			・

・パーティクルボード

施工箇所	厚さ(mm)	表裏面の状態による区分	曲げ強さによる区分	耐水性による区分	難燃性による区分
	※ 15.0 ・	・素地(・研磨板 ・無研磨板) ・単板張り (・研磨板 ・無研磨板)	※13タイプ ・	※P又はMタイプ	

・構造用パネル

施工場所	品名	厚さ(mm)	等級
			・１級 ・２級 ・３級 ・４級

・ミディアムデンシティーファイバーボード（ＭＤＦ）

施工所	厚さ(mm)	表裏の状態による区分	曲げ強さによる区分	接着剤による区分	難燃性による区分

11 接合具等

造作材の化粧面の釘打ち [6.5.3]
・適用する （※隠し釘打ち ・ ） ・適用しない
諸金物の形状，寸法及び材質 [6.5.3][表6.5.3～6.5.5]
・6.5.3(2)(ｱ)による
接着剤 ホルムアルデヒド放散量 ※Ｆ☆☆☆☆ [6.5.3]

12 木れんが

取付工法 ※接着工法 ・あと施工アンカー （径： 長さ： ） [6.5.4]
接着剤 ホルムアルデヒド放散量 ※Ｆ☆☆☆☆ [6.5.4]

13 防腐・防蟻処理

・薬剤の加圧注入による防腐及び防蟻処理 [6.5.5]

適用部材	保存処理性能区分
	・Ｋ２ ・Ｋ３ ・Ｋ４ ・
	・Ｋ２ ・Ｋ３ ・Ｋ４ ・

・薬剤の塗布等による防腐及び防蟻処理

適用部材	処理の方法	薬剤の種類
	※ 薬剤製造所の仕様による	・
	・	・

・薬剤の接着剤への混入による防腐・防蟻処理
適用部位 （ ）
・合板等の加圧注入による防腐・防蟻処理
適用部位 （ ）

14 間仕切軸組に用いる木材

(※)図示 (・)上小節 [6.5.6]

15 床組に用いる木材

※ 図示 ・ [6.5.6]

16 窓，出入口，その他に用いる木材

(※)図示 (・)上小節 [6.5.7]

17 縁甲板及び上がりがまちに用いる木材

(※)図示 (・)上小節 [6.5.8]

18 壁及び天井に用いる木材

(※)図示 (・)上小節 [6.5.9]

19 軽量鉄骨天井下地

野縁等の種類 [6.6.2][表6.6.1]
屋内 （※ 19形 ・ 25形） 屋外 （・ 19形 ※ 25形）
屋外の軒天井，ピロティ天井等
野縁等の間隔 [6.6.3][表6.6.2]

野縁	野縁受	つりボルト及びインサート	周辺部の端からの距離

新規天井下地のつりボルト受け等のインサート及びあと施工アンカー [6.6.4]
※ 既存の埋込みインサートを使用する ・ 新たにつりボルト用あと施工アンカーを設ける
つりボルトの引張試験 試験箇所数及び確認強度は6.6.4(ｳ) による
屋内 ※ 行う ・ 行わない 屋外 ※ 行う ・ 行わない
・耐風圧性を考慮した補強 [6.6.4]
適用箇所：※図示 ・ 補強方法：※図示 ・
・つりボルトの間隔が900mmを超える場合の補強
適用箇所：※図示 ・ 補強方法：※図示 ・ [6.6.4]
・天井下地材における耐震性を考慮した補強
適用箇所：※すべて ・図示 ・
補強方法：・国土交通省平成25年告示第771号の基準に適合するもの
※ 6.6.4(8)による。ただし，ふところ1.5m以下の場合も適用し，
固定方法は専用金具又はボルトとし，溶接は不可とする。
・
・天井のふところが3mを超える場合の補強
適用箇所：※図示 ・ 補強方法：※図示 ・

20 軽量鉄骨壁下地

スタッド，ランナー等の種類 ※ 表6.7.1による ・図示 [6.7.3][表6.7.1]
スタッドの高さが5mを超える場合 ※ 図示 ・ [6.7.3]
出入口及びこれに準ずる開口部の補強 ※ 14.5.4(5)による ・図示 [6.7.4]

21 (床仕上げ) ビニル床シート張り

[6.8.2～6.8.3]

種類の記号	色柄	厚さ(mm)	特殊機能	施工箇所	備考
※ ＦＳ ・	※ 無地 ・ ﾏｰﾌﾞﾙ柄	※ 2.0 ・	・帯電防止 ・耐動荷重性 ・防滑性 ・耐薬品性		
※ ＦＳ ・	※ 無地 ・	※ 2.0 ・	・帯電防止 ・耐動荷重性 ・防滑性 ・耐薬品性		

接合部の処理 ※ 熱溶接工法 ・突付け (施工箇所：)
帯電防止性能 ※ 帯電防止性能評価値(JIS A 1455)1.2以上～3.2未満又は
体積電気抵抗値(JIS A 1454) 1×10^{7}～$10^{10}\Omega$程度
下地 ※ 図示 ・

22 ビニル床タイル張り

[6.8.2～6.8.3]

種類の記号	色柄	寸法	厚さ(mm)	特殊機能	施工箇所
※ＫＴ	・無地	※300×300	※ 2.0 ・	・帯電防止 ・防滑性	
・ＴＴ (・)ＦＴ	(・)柄物	(・)457 x 457	(・)2.0 ・ 2.5	・帯電防止 (・)防滑性	WC・洗面
・ＦＯＡ ・ＦＯＢ			・	・帯電防止 ・防滑性	

帯電防止性能 ※ 帯電防止性能評価値(JIS A 1455)1.2以上～3.2未満又は
体積電気抵抗値(JIS A 1454) 1×10^{7}～$10^{10}\Omega$程度
・

23 誘導用床材及び警告用床材

[6.8.2]

種類	寸法(mm)	厚さ(mm)	備考
・レジンコンクリート系	※ 300×300	※ 30	※ JIS T 9251適合品
・タイル系	・	・ 60	
・塩化ビニル系	※ 300×300	※ 図示	

24 ビニル幅木

[6.8.2]

材種	厚さ(mm)	高さ(mm)	施工箇所
※ 軟質 ・硬質	※ 1.5 ・	※ 60 ・ 75 ・ 100	

25 ゴム床タイル張り

[6.8.2]

色柄	種類	厚さ(mm)	寸法(mm)	備考
	・単層 ・複層	・3.0 ・4.0 ・5.0 ・6.0 ・9.0		

26 カーペット敷き

・織じゅうたん [6.9.2][表6.9.1]

織り方	パイル形状	帯電性	品質(公表単価(円/m2))
・ｳｨﾙﾄﾝｶｰﾍﾟｯﾄ ・ﾀﾞﾌﾞﾙﾌｪｰｽｶｰﾍﾟｯﾄ ・ｱｷｽﾐﾝｽﾀｰｶｰﾍﾟｯﾄ	・カットパイル ・ループパイル ・カット，ループ併用	・摘要する	

色柄，パイル糸の種類
※模様のない無地のもの 種別（・Ａ種 ・Ｂ種 ・Ｃ種）
・タフテッドカーペット [6.9.2]

パイル形状	パイル長	工法	帯電性	品質(公表単価(円/m2))
・カットパイル ・ループパイル ・レベルループパイル ・カット，ループ併用		※全面接着工法 ・グリッパー工法	・摘要する	

・タイルカーペット [6.9.2]

種類	パイル形状	寸法(mm)	総厚さ(mm)	品質(公表単価(円/m2))
※ 第一種 ・ 第二種	・カットパイル ※ ループパイル ・カットパイル，ループ併用	※ 500×500 ・	※ 6.5 ・ 7.0	

タイルカーペットの敷き方 平場 ※ 市松敷き ・ 模様流し [6.9.3]
階段部分 ※ 模様流し ・ 市松敷き
・ 下敷き材 ※ JIS L 3204(反毛フェルト)に基づくの第２種２号，呼び厚さ 8.0mm ・ [6.9.2]
取付け用付属品 [6.9.2]
見切り ※（ 材質 種類 形状 ）・図示
押え金物 ※（ 材質 種類 形状 ）・図示

27 合成樹脂塗床

[6.10.3][表6.10.4～表6.10.8]

種別	施工箇所	工法	仕上げの種類
・厚膜型塗床材 弾性ウレタン樹脂系塗床	※図示 ・		※平滑仕上げ ・防滑仕上げ ・つや消し仕上げ
・厚膜型塗床材 エポキシ樹脂系塗床	※図示 ・	・薄膜流しのべ工法 ・厚膜流しのべ工法 ・樹脂モルタル工法	・平滑仕上げ ・防滑仕上げ
・薄膜型塗床	※ 図 示		※平滑仕上げ

塗床材の塗料のホルムアルデヒド放散量 [6.10.2]
※ Ｆ☆☆☆☆

A2→A3縮小（71%）

備考

項目	特記事項

28 フローリング張り

単層フローリング [6.11.2][6.11.3][6.11.4][6.11.6][表6.11.1][表6.11.3][表6.11.5]

種類	工法	厚さ(mm)	樹種	備考
・ﾌﾛｰﾘﾝｸﾞﾎﾞｰﾄﾞ１等	・釘留め工法(根太張り)	※15	・	
	・釘留め工法(直張り)	・12	・	
	・接着工法	・8		
・ﾌﾛｰﾘﾝｸﾞﾌﾞﾛｯｸ１等	・接着工法	※15	・	
	・	・	・	

フローリングボードの幅，長さ ※表6.11.1，表6.11.3，表6.11.5による
フローリングブロックの幅，長さ ・300×300 ・303×303
・ リフォーム用フローリング

複合フローリング [表6.11.2][表6.11.4][表6.11.6]

工法	種別	厚さ(mm)	樹種	備考
・釘留め工法(根太張り) ・釘留め工法(直張り)	・Ａ種 ・Ｂ種	※12 ・15	・ ・	
・接着工法	※ Ｃ種	(ひき板の厚さ) ・3mm以上 ※ 表6.11.4		

フローリングの幅，長さ ※表6.11.2，表6.11.4，表6.11.6による
接着工法の場合の不陸緩和材 ※ 合成樹脂発泡シート ・ [6.11.5]
塗装 ・工場塗装 ・ウレタン樹脂ワニス塗り ・ [6.11.6][7.11.1]
・現場塗装 ※ ウレタン樹脂ワニス塗り ・Ａ種 ※ Ｂ種
・オイルステイン塗りのうえワックス塗り
・生地のままワックス塗り (自然塗料)

複合フローリングのホルムアルデヒド放散量 [6.11.2]
※ Ｆ☆☆☆☆，またはそれと同等と認められるもの

29 畳敷き

・畳 種別 ※ Ｄ種（ 畳床 ・KT-Ⅰ・ KT-Ⅱ※ KT-Ⅲ・ KT-K ・ KT-N ） [6.12.2][表6.12.1]

・衝撃緩和型畳 畳表 ・Ｃ１ ・Ｃ２

30 (天井，壁仕上げ)せっこうボードその他のボード及び合板張り

材料 [6.13.2][表6.13.1]

種類	JISの記号	厚さ(mm) 規格等
・硬質木毛セメント板	ＨＷ	・15 ・20 ・25
・普通木毛セメント板	ＮＷ	・15 ・20 ・25
・硬質木片セメント板	ＨＦ	・12 ・16 ・18 ・21
・普通木片セメント板	ＮＦ	・30
・けい酸カルシウム板 (ノンアスベスト)	0.8ＦＫ 1.0ＦＫ	タイプ2(無石綿) ・6 ・8
・化粧けい酸カルシウム板		・6 ・
・ロックウール化粧吸音板	ＤＲ	※ フラットタイプ(※9(準不燃) ・12 ・) ・凹凸タイプ(※12(不燃) ・15 ・)
・ロックウール吸音ボード1号	ＲＷ-Ｂ	※ 25
・グラスウール吸音ボード2号32K	ＧＷ-Ｂ	※ 25(ガラスクロス包)
・せっこうボード	ＧＢ-Ｒ	※12.5(不燃) ・15(不燃) ・9.5(準不燃)
・不燃積層せっこうボード	ＧＢ-ＮＣ	・9.5(不燃) ・化粧無(下地張り用) ・化粧有(トラバーチン模様)
・シージングせっこうボード	ＧＢ-Ｓ	※12.5(不燃) ・15(不燃) ・9.5(準不燃)
・強化せっこうボード	ＧＢ-Ｆ	・12.5(不燃) ・15(不燃)
・せっこうラスボード	ＧＢ-Ｌ	・9.5 ・12.5
・化粧せっこうボード(ﾄﾗﾊﾞｰﾁﾝ模様)	ＧＢ-Ｄ	・9.5(準不燃) ・12.5(不燃)
・化粧せっこうボード(木目)	ＧＢ-Ｄ	・9.5(準不燃) ・12.5(不燃) 模様( )
・普通合板		表板の樹種名 ※ 図示 板面の品質( ) 厚さ(mm) ( ) 接着の程度 ・１類 ・２類 ・防虫処理 ・難燃処理 ・防炎処理
・コンクリート型枠用合板		厚さ(mm) ( )
・構造用合板		厚さ(mm) ( )
・天然木化粧合板		化粧板の樹種名 ( ) 接着の程度 ・１類 ・２類 厚さ(mm) ( ) ・防虫処理
・特殊加工化粧合板 (・メラミン化粧合板) (・ポリエステル化粧合板) (・プリント合板) (・)		表面性能 ・F ・FW ・W ・SW 接着の程度 ・１類 ・２類 厚さ(mm) ( ) ・防虫処理
・ミディアムデンシティファイバーボード	ＭＤＦ	・3 ・7 ・9 ・12
・単板張りパーティクルボード		・無研磨板 ・研磨板 ・10 ・12 ・15 ・18
・化粧パーティクルボード		・単層オーバーレイ ・塗装 ・プラスチックオーバーレイ ・10(難燃) ・12(難燃)
・ハードボード(素地)	ＨＢ	・無研磨板(・スタンダード ・テンパード) ・研磨板 (・スタンダード ・テンパード)
・ハードボード(化粧)		・内装用 ・外装用 ・2.5 ・3.5 ・5 ・7
・インシュレーションボード	ＩＢ	Ａ級(・天井仕上 ・内装仕上 ・) ・9 ・12 ・15 ・18

せっこうボードの目地処理の種類 [6.13.3][表6.13.5]

目地工法の種類	せっこうボードのエッジの種類
継目処理工法	・テーパエッジ ※ベベルエッジ
突付け工法	※ ベベルエッジ ・スクエアエッジ
目透し工法	※ スクエアエッジ ・ベベルエッジ

合板類の張付け ・Ａ種 ※ Ｂ種 [6.13.3][表6.13.3]
ＭＤＦ及びパーティクルボード並びに合板のホルムアルデヒド放散量
※ Ｆ☆☆☆☆，またはそれと同等と認められるもの [6.13.2]
遮音壁に用いるシール材 ・シーリング材 ・ジョイントコンパウンド [6.13.2]
天井のボードの重ね張りの張り付け方法(ロックウール吸音板を除く) [6.13.3]
( )

31 壁紙張り

壁紙 [6.14.2]

種類	程度	防火性能	施工箇所
※塩化ﾋﾞﾆﾙ樹脂系		・不燃 ・準不燃 ・難燃	
・		・不燃 ・準不燃 ・難燃	
・		・不燃 ・準不燃 ・難燃	

素地ごしらえ モルタル面及びプラスター面 ・Ａ種 ※ Ｂ種 [6.14.3][表7.3.4]
コンクリート面及びALCパネル面 ・Ａ種 ※ Ｂ種 [6.14.3][表7.3.5]
せっこうボード及びその他のボード面 ・Ａ種 ※ Ｂ種 [6.14.3][表7.3.7]
壁紙のホルムアルデヒドの放散量等 ※ Ｆ☆☆☆☆，またはそれと同等と認められるもの [6.14.2]

32 接着剤

壁紙，ビニル床タイル，ビニル床シート，幅木，フローリングその他内装に使用する接着剤の
ホルムアルデヒド放散量
※Ｆ☆☆☆☆

33 モルタル塗り

モルタル ※現場調合材料 ・既調合材料 ( ) [6.15.3]
既製目地材 ・適用する(形状：※図示 ・)
仕上げ厚又は全塗り厚が25mmを超える場合の処 [6.15.5]
※ステンレス製アンカーピン縦横@200打込，ステンレス製ラス等張り ・図示
床の目地 ・適用する (目地割り ※2㎡程度 最大目地間隔3m程度 ・) [6.15.6]
(種類 ※押し目地)
タイル張り下地等の下地モルタル塗り及び下地調整塗材塗りの接着力試験
※ 行う ・ 行わない

34 タイル張り

伸縮調整目地の位置 ・図示 ※6.16.2(1)(7)による [6.16.2]
タイルの見本焼き ※ 行わない ・ 行う [6.16.2]
タイルの試験張り ※ 行わない ・ 行う [6.16.2]

・セメントモルタルによるタイル張り [6.16.3]

施工箇所	形状寸法(mm)	吸水率の区分			うわぐすり		色		耐凍害性	耐滑り性	役物の適用	品質(公表単価(円/m2))
		Ⅰ類	Ⅱ類	Ⅲ類	施釉	無釉	標準	特注				
		・	・	・	・	・	・	・	・	・	・	
		・	・	・	・	・	・	・	・	・	・	
		・	・	・	・	・	・	・	・	・	・	

標準的な曲がりの役物は一体成形とする。
下地モルタル塗りを行うコンクリート素地面の処理 ・MCR工法 ・目荒し工法 ・
壁タイル張りの工法
内装タイル ・密着張り ・改良圧着張り [表6.16.4]

・有機系接着剤によるタイル張り [6.16.4]

施工箇所	形状寸法(mm)	吸水率の区分			うわぐすり		色		耐凍害性	耐滑り性	役物の適用	品質(公表単価(円/m2))
		Ⅰ類	Ⅱ類	Ⅲ類	施釉	無釉	標準	特注				
客室WC		・	・	・	・	・	・	・	・	・	名古屋ﾓｻﾞｲｸ 麻の葉	
		・	・	・	・	・	・	・	・	・	・	19,000円/m2
		・	・	・	・	・	・	・	・	・	・	

標準的な曲がりの役物は一体成形とする
接着剤のホルムアルデヒド放散量 ※Ｆ☆☆☆☆ ・ [6.16.4]
壁タイル張りの工法
内装タイル ※ 内装壁タイル接着剤張り [表6.16.6]

35 セルフレベリング材塗り

[6.17.2][6.17.3][表6.17.1]

種類	標準塗厚(mm)	施工箇所
・せっこう系・セメント系	※ 10 ・	

塗装改修工事

1 一般事項

屋内で使用する塗料のホルムアルデヒド放散量 ※Ｆ☆☆☆☆とする [7.1.3]
防火材料 ・屋内の壁及び天井の塗装仕上げは，防火材料とする。 [7.1.3]
・次の箇所を除き防火材料とする。(箇所：)

2 下地調整

塗替えＲＢ種の既存塗膜の除去範囲 ※劣化部分は除去し，活膜部分は残す ・ [7.2.1]
[7.2.2～7.2.7][表7.2.1～表7.2.7]

下地面の種類		下地調整の種別	ひび割れの補修
木部	不透明塗料塗り	※ＲＢ種 ・	
	透明塗料塗り	・ ＲＢ種 ・	
鉄鋼面		※ＲＢ種 ・	
亜鉛めっき鋼面		※ＲＢ種 ・	
モルタル面，プラスター面		※ＲＢ種 ・	・行う ・行わない
コンクリート面(DP以外)・ＡＬＣパネル面		※ＲＢ種 ・	・行う ・行わない
コンクリート面(DP)・押出成形セメント板面		・	・行う ・行わない
せっこうボード面・その他ボード面		※ＲＢ種 ・	

3 素地ごしらえ

[7.3.2～7.3.7][表7.3.1～表7.3.7]

下地面等		種別
木部	不透明塗料塗り	※ Ａ種 ・Ｂ種
	透明塗料塗り	・Ａ種 ※ Ｂ種
鉄鋼面(DP以外)		・Ａ種 ・Ｂ種 ※ Ｃ種
鉄鋼面(DP)		・Ａ種 ※ Ｂ種 ・Ｃ種
亜鉛めっき鋼面		・Ａ種 ・Ｂ種
モルタル面及びプラスター面		・Ａ種 ※ Ｂ種
コンクリート・ＡＬＣパネル面(DP以外)		・Ａ種 ※ Ｂ種
コンクリート (DP)		・Ａ種 ・Ｂ種
押出成形セメント板面		・Ａ種 ・Ｂ種
せっこうボード面(継目処理工法)		※ Ａ種 ・Ｂ種
せっこうボード面(継目処理以外)・その他ボード面		・Ａ種 ※ Ｂ種

4 錆止め塗料の種別

[7.3.3，7.4.2～7.4.3][表7.3.3，表7.4.1～表7.4.6]

塗装面			塗料		工程
鉄鋼面	SOP	塗替え	※Ａ種		※Ｃ種 ・
		新規見え掛り部分			※Ａ種 ・Ｂ種
		新規見え隠れ部分			※Ｂ種 ・Ａ種
	DP	塗替え	1回目 Ｃ種 2，3回目 Ｄ種		※Ａ種
			※Ｅ種		・Ｂ種 ・Ｃ種
		新規見え掛り部分	1回目 Ｃ種		※Ａ種
		新規見え隠れ部分	2，3回目 Ｄ種		※Ｂ種
	屋内(EP-G)	塗替え	※Ｂ種 ・Ａ種		※Ｃ種
		新規見え掛り部分			※Ａ種
		新規見え隠れ部分			※Ｂ種
亜鉛めっき鋼面	SOP	塗替え	※Ａ種 ・Ｂ種		※Ｃ種
		鋼製建具	※Ａ種 ・Ｂ種		※Ａ種 ・Ｂ種
		鋼製建具以外	※Ｂ種 ・Ａ種		※Ｂ種 ・Ａ種
	DP	塗替え	※Ｂ種		[表7.4.6]
		鋼製建具	※Ｂ種		[表7.4.6]
		鋼製建具以外	※Ｂ種		[表7.4.6]
	屋内(EP-G)	塗替え	※Ｃ種		※Ｃ種
		鋼製建具	※Ｃ種		※Ａ種 ・Ｂ種
		鋼製建具以外	※Ｃ種		※Ｂ種 ・Ａ種

5 塗装の種別

[7.3.2，7.5.2～7.13.2][表7.5.1～表7.13.1]

略号	塗装		塗装面	塗替え	新規
・SOP	合成樹脂調合ペイント塗り 塗料の種類 ※１種		木部(屋外)	※ Ｂ種	※A種 ・
			木部(屋内)	※ Ｂ種	※ Ｂ種
			鉄鋼面	※ Ｂ種	※Ｂ種 ・Ａ種
			亜鉛めっき鋼面	※ Ｂ種	※Ｂ種
			鋼製建具 (亜鉛めっき鋼面)	※ Ａ種	※Ｂ種
・CL	クリヤラッカー塗り			※Ｂ種 ・Ａ種	※Ｂ種 ・Ａ種
・NAD	アクリル樹脂系非水分散形塗料塗り			※Ｂ種 ・Ａ種	※Ｂ種 ・Ａ種
・DP	耐候性塗料塗り	上塗り塗料等級 ・1級 ・2級 ・3級	鉄鋼面	表7.8.1	表7.8.1
			亜鉛めっき鋼面	表7.8.2	表7.8.2
			ｺﾝｸﾘｰﾄ面及びECP面	・A-2 ・B-2 ・C-2	・A-1 ・B-1 ・C-1
・EP-G	つや有合成樹脂エマルション ペイント塗り		ｺﾝｸﾘｰﾄ面	※ Ｂ種	※Ｂ種 ・Ａ種
			ﾓﾙﾀﾙ面	※ Ｂ種	※Ｂ種 ・Ａ種
			ﾌﾟﾗｽﾀｰ面	※ Ｂ種	※Ｂ種 ・Ａ種
			せっこうﾎﾞｰﾄﾞ面	※ Ｂ種	※Ｂ種 ・Ａ種
			その他ﾎﾞｰﾄﾞ面	※ Ｂ種	※Ｂ種 ・Ａ種
			屋内木部	※ Ｂ種	※Ａ種
			屋内鉄鋼面	※ Ｂ種	※Ａ種 ・Ｂ種
			屋内亜鉛めっき鋼面	※ Ａ種	※Ａ種 ・Ｂ種
・EP	合成樹脂エマルション ペイント塗り		ｺﾝｸﾘｰﾄ面	※ Ｂ種	※Ｂ種 ・Ａ種
			ﾓﾙﾀﾙ面	※ Ｂ種	※Ｂ種 ・Ａ種
			ﾌﾟﾗｽﾀｰ面	※ Ｂ種	※Ｂ種 ・Ａ種
			せっこうﾎﾞｰﾄﾞ面	※ Ｂ種	※Ｂ種 ・Ａ種
			その他ﾎﾞｰﾄﾞ面	※ Ｂ種	※Ｂ種 ・Ａ種
・UC	ウレタン樹脂ワニス塗り			※ Ｂ種	※Ｂ種 ・Ａ種
・ステイン塗り	・ピグメントステイン塗り			表7.12.1	表7.12.1
	・オイルステイン塗り(OS)				
・WP	木材保護塗料塗り			※ Ｂ種	※Ｂ種 ・

CL Ａ種の場合の塗料の種類 ・
UC 着色 ・適用する
OS 仕様 ・図示

耐震改修工事

1 一般事項

図示，「公共建築改修工事標準仕様書」及びこの章の特記事項以外は，国土交通省住宅局建築指導課監修「既存鉄筋コンクリート造建築物の耐震改修設計指針同解説(2011年改訂版)」第４章の該当事項を適用する。この特記仕様書は，公共建築改修工事標準仕様書(建築工事編)令和４年版 第8章/耐震改修工事において適用する。耐震改修工事以外については，新営特記仕様書を適用し別途記載を行う。

2 (鉄筋工事関係)鉄筋の種類

[8.2.1][表8.2.1]

種類の記号	呼び名	使用箇所
※ SD295	※D16以下	
※ SD345	※D19以上	
・ SD390		
・ SD490		
・ SR235		
・ SR295		

3 溶接金網

規格 ※ JIS G 3551 [8.2.2]
種類 ・溶接金網 ・鉄筋格子 [8.2.2]
鉄線の形状，網目寸法 ( )
鉄線の径(mm) ( )

4 鉄筋の加工

・鉄筋の折曲げ形状が90° 未満の内法直径D= [8.3.2]

5 鉄筋の継手及び定着

継手 [8.3.4][表8.3.2]

部位	継手方法	呼び名
柱・梁の主筋	※ ガス圧接継手 ・重ね継手 ・機械式継手 ・溶接継手	
耐力壁の鉄筋	※ 重ね継手 ・	
その他	※ 重ね継手 ・	

継手位置 ※ 図示 ・ [8.3.4]
重ね継手の長さ ※ 図示 ・表8.3.2による長さと40dとの大きい値 [8.3.4]
先組み工法等で柱，梁の主筋の隣り合う継手を同一箇所に設ける場合 ※ 図示 ・ [8.3.4]
鉄筋の定着長さ ※ 表8.3.4による [8.3.4]
定着長さを確保できない場合の折曲げ定着の方法 ・図示 [8.3.4]

特殊な鉄筋継手の場合 [8.4.2～8.4.3]
・機械式継手 平成12年建設省告示第1463号に適合する性能 [8.4.2]
・A級
鉄筋相互のあき
・評定等の内容による ・図示
施工完了後の継手部の試験
・外観試験 試験項目，試験方法 ※ 図示
・超音波探傷試験 試験対象 ※ 図示
不合格となった場合の措置 ※ 図示

・溶接継手 平成12年建設省告示第1463号に適合する性能 [8.4.3]
・A級
鉄筋相互のあき
・評定等の内容による ・図示
施工完了後の継手部の試験
・外観試験 試験項目，試験方法 ※ 図示
・超音波探傷試験 試験対象 ※ 図示
不合格となった場合の措置 ※ 図示

定着長さ 柱に取り付ける梁の引張り鉄筋の定着長さ
※図示 ・表8.3.4による
上記以外の鉄筋の定着長さ
※図示 ・表8.3.4による

6 鉄筋のかぶり厚さ

※表8.3.6による (D29以上を使用する場合は，径の1.5倍以上確保) [8.3.5]
・塩害を受けるおそれのある部分等，耐久性上不利な箇所の最小かぶり厚さは下表による。

施工箇所等	表8.3.6の値に加える数値(mm)
柱，梁，壁及び底等の外気に接する打増し面	※ 10 ・

・軽量コンクリートで土に接する部分の最小かぶり厚さ [8.3.5]
表8.3.6の値に加える数値(mm) ( )
・機械式継手及び溶接継手の場合の鉄筋相互のあき ※ 図示

A2→A3縮小（71%）

備考

Project Name	Name	意匠
令和6年度(繰越)中津渓谷ゆの森客室改修事業 中津渓谷ゆの森客室改修工事	特記仕様書05	06

イサナ創庵／ありんこ建築組。共同企業体
事務所登録 高知県 第1944号 二級建築士 高知県知事登録 第4982号 西岡 英人
高知市針野西町１丁目29-12-7 TEL 088-845-0137

Date 2025.08 | Draw | Scale

項目	特記事項

・石綿含有仕上塗材の除去 [9.1.6]
使用部位 ( )
使用材料 ( )
除去工法
※厚生労働省「石綿飛散漏洩防止対策徹底ﾏﾆｭｱﾙ」による工法の内，飛散防止に関し隔離措置と同等と判断できる工法
・
除去範囲 ※ 図 示
試験施工 ※行わない ・行う

処分 [9.1.3]
管理型・安定型を確認の上，廃棄物処理法による許可を受けた施設で適切に処理すること。

石綿粉じん濃度測定
※ 建築物石綿含有建材調査報告書により，監督職員と協議する。
・ 行う ・ 行わない [9.1.1]

測定時期	測定場所	測定名称	測定点
処理作業前	・ 処理作業室内	測定１	※ 2点 ・ 3点
	・ 施工区画周辺又は敷地境界	測定２	※ 2点 ・
処理作業中	・ 処理作業室内	測定３	※ 2点 ・
	※ セキュリティーゾーン入口	測定４	※ 1点 ・
	※ 集じん，排気装置の排出口（処理作業室外の場合）	測定５	※ 1点 ・
	※ 施工区画周辺又は敷地境界	測定６	※ 4方向 各1点
処理作業後（隔離シート撤去前）	※ 処理作業室内	測定７	※ 2点以上 ・
	・ 施工区画周辺又は敷地境界	測定８	※ 4方向 各1点

測定方法
・JIS K3850-1に基づいた測定（・測定4 ・測定5 ・測定6 ・測定7 ・ ）
・自動測定器による測定（・測定4 ・測定5 ・ ）

2 外断熱改修工事

断熱材の種類 ※ 図示 ・ [9.2.2]
断熱材の厚さ ※ 図示 ・
外装材の種類及び防火性能 種類 ・ 防火性能 ・ [9.2.2]
既存外壁の仕上材の撤去 ※ 図示 ・ [9.2.3]
下地面の清掃 ※ 図示 ・ [9.2.3]
欠損部の改修工法 ・適用 （ ※ 図示 ※ 4.1.4 ・ ） [9.2.3]
建築基準法に基づく風圧力の（※1 ・1.15 ・1.3）倍の風圧力に対応した工法 [9.2.4]
不陸等の下地調整 ※ 図示 ・ [9.2.4]
断熱材の施工 ※ 製造所の仕様による ・ [9.2.4]
外装材の施工 ※ 図示 ・ [9.2.4]
通気層 ・ 有(厚さ ※ 図示 ・ ・)無 ・ [9.2.4]
外装材の外壁への取付 ※ 図示 ・ [9.2.4]
笠木の施工 ※ 3章9節による ・ [9.2.4]

3 断熱 ・ 防露改修工事

断熱材打込み工法又は断熱材後張り工法の材料 [9.3.2][9.3.4]

種類	等級	厚さ(mm)	施工箇所
・JIS A 9521(建築用断熱材)によるビーズ法ポリスチレンフォーム断熱材	・	・	
※ 押出法ポリスチレンフォーム断熱材(スキン層なし)	※ ２種ｂＡ ・	※ 25 ・	
・硬質ウレタンフォーム断熱材	・ ・	・ ・	
・フェノールフォーム断熱材	・ ・	・ ・	
・JIS A 9521(建築用断熱材）によるビーズ法ポリスチレンフォーム保温材	・	・	
・押出法ポリスチレンフォーム保温材（スキンなし）	・	・	

フェノールフォーム断熱材のホルムアルデヒド放散量 [9.3.2][9.3.4]
※ Ｆ☆☆☆☆，またはそれと同等と認められるもの
断熱材現場発泡工法の材料 （JIS A 9526による） [9.3.3]
※ Ａ種１ ・ Ｂ種
厚さ(mm) ・ 25 ・ 30 ・
製造所 評価名簿による

4 屋上緑化改修工事

材料 芝及び地被類の種類等 ・ [9.4.2]
見切り材 ・ [9.4.2]
舗装材 ・ [9.4.2]
排水孔 ・ [9.4.2]
マルチング材 ・ [9.4.2]
建築基準法に基づく風圧力の（※1 ・1.15 ・1.3）倍の風圧力に対応した工法 [9.4.3]
かん水装置及び種類 ※ 図示 ・ [9.4.3]
既存保護層等の撤去 ※ 図示 ・ [9.4.3]
新植樹木等の枯補償期間 ※ 引渡しの日から1年 ・ [9.4.4]

5 透水性アスファルト舗装改修工事

既存舗装の撤去 ・撤去する ・ 一部再利用する ・ [9.5.2]
路床 凍上抑制層 ・適用する [9.5.3]
厚さ ※ 図示 ・ [9.5.3]
材料 ※ 有機物，ごみ等を含まないもの ・ [9.5.3]
※適用しない
透水性舗装のフィルターの厚さ管理用車両通行部 （※ 150mm ・ ） [9.5.3]
歩行者用通路 （※ 50mm ・ ）
路床安定処理 ・ 適用する [9.5.3]
方法 ※ 添加材料による安定処理 ・
厚さ ※ 300mm ・
目標CBR ※ 5以上 ・
・ 適用しない

盛土の種別 ・ Ａ種 ・ Ｂ種 ・ Ｃ種 ・ Ｄ種 [9.5.3][表9.5.1]
路床安定処理用添加材料の種類 ・ [9.5.3][表9.5.2]
ジオテキスタイル ・ 適用する(品質 ・) ・ 適用しない [9.5.3]
発生土の処理 ※ 構外搬出適切処理 [9.5.3]
(搬出前に建設発生土の受入証明又は法令による許可書等を提出する)
・ 構内指示の場所に敷き均し
・ 構内指示の場所にたい積
・ 構外指示の場所に処分(搬出調書等を提出する)
・ 受入れ施設名：
・ 受入れ場所：
・ 仮置き場所：
試験 路床土の支持力比(CBR)試験 ・ 行う ・ 行わない [9.5.3]
現場CBR試験 ・ 行う ・ 行わない [9.5.3]
路床締固め度の試験 ・ 行う ・ 行わない [9.5.3]
砂の粒度試験 ・ 行う ・ 行わない [9.5.3]

路盤 厚さ 管理用車両通行部 （※ 150mm ・ ） [9.5.4]
歩行者用通路 （※ 100mm ・ ）
材料 ・クラッシャラン ・粒度調整砕石 [9.5.4][表9.5.3]
※再生クラッシャラン ・再生粒度調整砕石
・クラッシャラン鉄鋼スラグ ・粒度調整鉄鋼スラグ
・水硬性粒度調整鉄鋼スラグ
締固め度の試験 ※ 行う ・ 行わない [9.5.4]

舗装の構成及び仕上り
厚さ 管理用車両通行部 （※ 50mm ・ ） [9.5.5]
歩行者用通路 （※ 30mm ・ ）
平たん性 ※ 著しい不陸がないもの ・ [9.5.5]

開粒度アスファルト混合物の抽出試験 ・ 行う ※ 行わない [9.5.9]

A2→A3縮小（71%）

備考

Project Name
令和6年度(繰越)中津渓谷ゆの森客室改修事業
中津渓谷ゆの森客室改修工事

イサナ創庵／ありんこ建築組。共同企業体
事務所登録 高知県 第1944号 二級建築士 高知県知事登録 第4982号 西岡 英人
高知市薊野西町１丁目29-12-7 TEL 088-845-0137

Name 特記仕様書06
Date 2025.08
Draw
Scale
意匠

・外部仕上表

屋　根	改修前	ガルバリウム鋼板t=0.4瓦棒葺き、一文字葺き 均しモルタルt=30下地	軒　天	改修前	構造・野地板見出し ＷＵＣ塗り	玄関ポーチ	改修前	壁　:合板型枠コンクリート打放 軒天:桧縁甲板t=12(本実)ＷＵＣ塗り	デッキテラス	改修前	床　:イペ(105*730*L2500・根太70*70*L2400)塗膜防水下地 塗膜防水下地 手摺:木製手摺H1,100
	改修後	既存のまま		改修後	既存のまま		改修後	壁　:既存のまま 軒天:既存撤去の上、杉縁甲板t=12(本実)ＷＰ塗装		改修後	床　:既存床材の天地張替え　既存下地 手摺:撤去 ※掃除具入れ間仕切り作成(上部Open) 桧縁甲板t=15張りWP塗装(木下地)笠木:ガルバリウム鋼板
外　壁	改修前	合板型枠コンクリート打放し 撥水材吹付 合板型枠コンクリート打放し ＪＰ吹付 杉縁甲板t=15(本実)　ＯＣ塗 石灰岩積み	基　礎	改修前	合板型枠コンクリート打放し 撥水材吹付	プロパン庫	改修前	屋根:ガルバリウム鋼板折板葺き 壁　:ＣＢ積み壁			
				改修後	既存のまま		改修後	屋根:既存のまま 壁　:既存のまま			
	改修後	既存のまま	竪　樋	改修前	塩ビパイプφ100 ＶＰ塗装		改修前			改修前	
				改修後	既存のまま		改修後			改修後	

内部仕上表

階	室　名	工事内容		床 下地	床 仕　上	巾　木 仕　上	壁 下地	壁 仕　上	天　井 廻り縁	天　井 下地	天　井 仕　上	天井高	備　考
1階	ピロティ	既存のまま 断熱改修	既　存		アスファルト舗装			合板型枠コンクリート打放し 撥水材塗布			木毛セメント板t=35 合板型枠コンクリート打放し		
			改　修		既存のまま			既存のまま			既存梁型・木毛セメント板の上に、 硬質ｳﾚﾀﾝﾌｫｰﾑ吹付30t、着火防止剤、水性反応硬化型EP塗装		
2階	風　除　室		既　存		御影石張り			アルミサッシュ	塩ビ	LGS	桧縁甲板t=12(本実)ＯＣ塗り	2,270	
			改　修		既存のまま			既存のまま 一部ガラス面ダイノックシート張り	既存のまま	既存のまま	既存のまま		サッシュガラス面 ガラスフィルム張り
	エントランス	天井の塗り直し	既　存		御影石張り	御影石張りH=75	ＲＣ	上:PBt=12.5 珪藻土塗り(木胴縁) 下:杉縁甲板t=12(本実)ＷＵＣ塗り(木胴縁)	塩ビ	LGS	GB-Rt=9.5＋ロックウール吸音板t=9　ＥＰ塗装	2,500	
			改　修		既存のまま	既存のまま	ＲＣ	既存のまま	塩ビ(底目)	LGS	美装の上、再塗装		
	廊　下	天井の張替え	既　存		御影石張り	御影石張りH=75	ＲＣ	上:PBt=12.5 珪藻土塗り(木胴縁) 下:杉縁甲板t=12(本実)ＷＵＣ塗り(木胴縁)	塩ビ	LGS	PBt=9.5＋ビニルクロス張り	2,400	
			改　修		既存のまま	既存のまま	ＲＣ	既存のまま	塩ビ(底目)	LGS	ビニルクロス張替え		
	多目的ＷＣ 女子ＷＣ 男子ＷＣ パントリー	工事対象外	既　存										
			改　修										
	備品倉庫	既存のまま	既　存		ビニル床タイル張り	ビニル巾木H=75		ケイカル板t=6.0　ＥＰ塗装	塩ビ	LGS	ケイカル板t=6.0　ＥＰ塗装	3,010	
			改　修		既存のまま	既存のまま		既存のまま	既存のまま	既存のまま	既存のまま		
	多目的ホール	客室に改修	既　存		桧フローリングt=15　ＷＵＣ塗り 一部:せっき質タイル	木製巾木H=75　ＷＵＣ塗り		杉縁甲板t=12(本実)ＷＵＣ塗り(木胴縁) PBt=12.5 準不燃クロス張り ＲＣ柱・梁見出し			杉板35*120目スカシ30張り　スリット部寒冷紗グラスウール	4,920 ～ 5,185	
	客　室 A･B･C	※新設部屋	改　修	既存ﾌﾛｰﾘﾝｸﾞの上 既存ﾀｲﾙ張りの上	リフォーム用フローリングt=6.0 (Panasonic ﾘﾌｫｰﾑﾌﾛｱｰA同等)	木製巾木H=30　ＷＰ塗装	ＬＧＳ ＲＣ	・PBt=12.5 シルタッチコテ押え(クシ引き) ・PBt=12.5GL シルタッチコテ押え(クシ引き) ・ベッド部:古材板t=10～18乱張り　ＷＰ塗装 ラワン合板t=5.5下地 ・付柱・付梁:杉板張り　ＷＰ塗装	塩ビ(底目)		既存 杉板35*120 目スカシ張り のまま	4,920 ～ 5,185	
	Ｗ　Ｃ	※新設部屋	改　修	既存ﾌﾛｰﾘﾝｸﾞの上 既存ﾀｲﾙ張りの上	ビニル床タイルt=2.0 合板t=4.0下地	木製巾木H=30　ＷＰ塗装	ＬＧＳ	シルタッチコテ押え(クシ引き)PBt=12.5 木部 ＷＰ塗装	木	LGS	杉板t=12(本実)張り ＷＰ塗装	2,200	手洗い器、水栓、大便器
	洗　面	※新設部屋	改　修	既存ﾌﾛｰﾘﾝｸﾞの上	ビニル床タイルt=2.0 合板t=4.0下地	木製巾木H=30　ＷＰ塗装	ＬＧＳ	シルタッチコテ押え(クシ引き)耐水PBt=12.5 木部 ＷＰ塗装	木	LGS	杉板t=12(本実)張り ＷＰ塗装	2,200	マーブライト洗面カウンター(設備工事) 浴室暖房(200V)
	バスルーム	※新設部屋	改　修	既存ﾀｲﾙ張り撤去	ユニットバス1416 リクシル　スパージュCZ1416(マンション階上用)同等								浴室暖房(200V)
	収　納	※新設部屋	改　修	既存ﾌﾛｰﾘﾝｸﾞの上	リフォーム用フローリングt=6.0 (Panasonic ﾘﾌｫｰﾑﾌﾛｱｰA同等)	木製巾木H=30　ＷＰ塗装	ＬＧＳ	シナ合板t=5.5	木	LGS	シナ合板t=4.0	2,200	
	※客室内共通事項		※RC躯体見出し部はすべてPBt=12.5ＧＬ工法を行う。(断熱現場発泡ウレタン吹付t=30)　木部ＷＰ:プラネットジャパン プラネットカラーウッドコート同等とする。 ※隔壁部の防火処理は、 既存スライディングウォールの上に、PBt=15張り(両面、LGS下地)とする。										

備考

Project Name 令和6年度(繰越)中津渓谷ゆの森客室改修事業 中津渓谷ゆの森客室改修工事	イサナ創庵／ありんこ建築組。共同企業体 事務所登録 高知県 第1944号　二級建築士 高知県知事登録 第4982号　西岡 英人 高知市薊野西町１丁目29-12-7　TEL 088-845-0137	Name 仕上表 Date 2025.08　Draw H.N　Scale	意匠 08

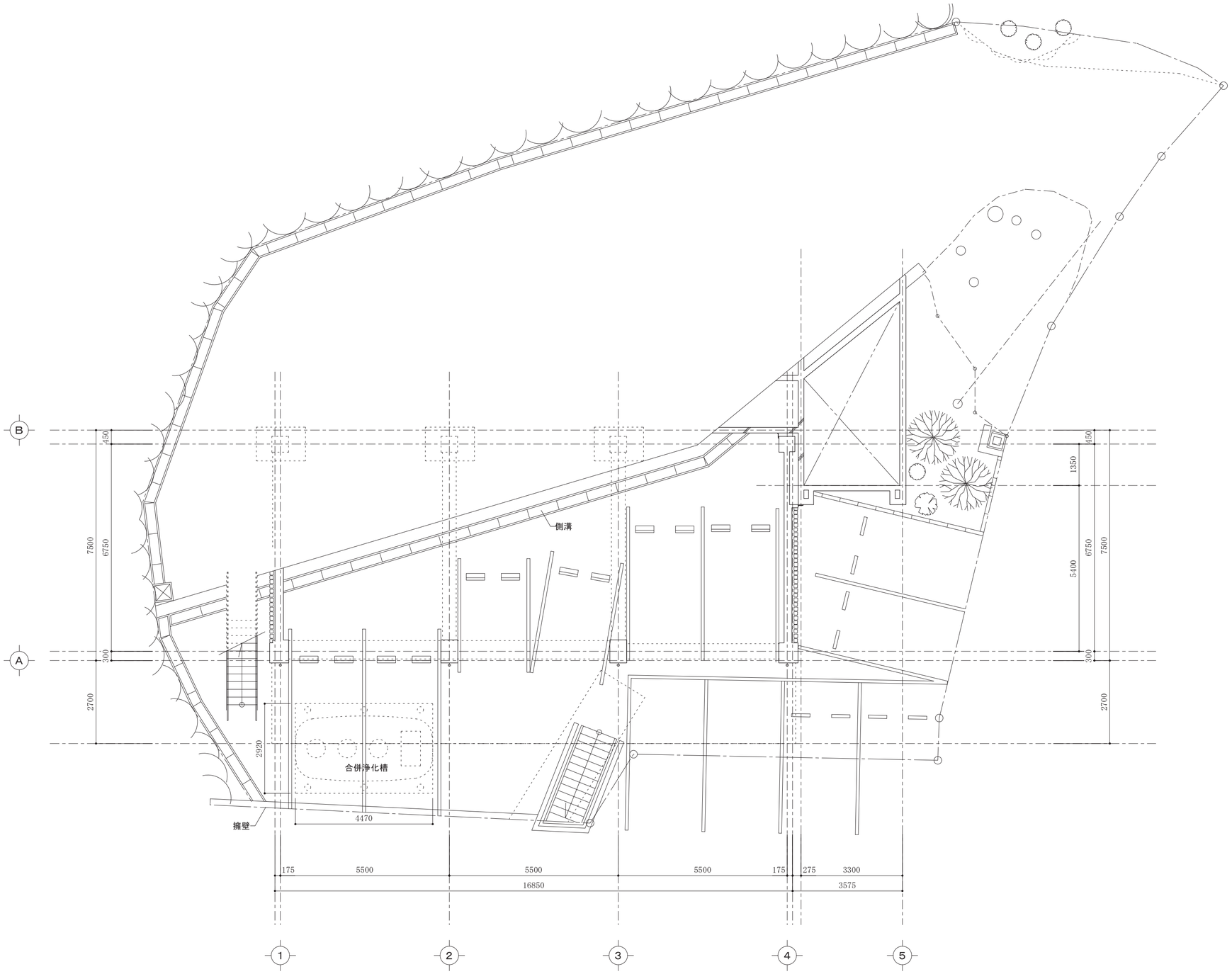

ピロティ平面図　Ｓ＝１／１００

備考

Project Name
令和6年度(繰越)中津渓谷ゆの森客室改修事業
中津渓谷ゆの森客室改修工事

イサナ創庵／ありんこ建築組。共同企業体
事務所登録 高知県 第1944号　二級建築士 高知県知事登録 第4982号　西岡 英人
高知市薊野西町１丁目29-12-7　TEL 088-845-0137

Name
【現況】１階平面図

Date 2025.08
Draw H.N
Scale 1/100

意匠
009

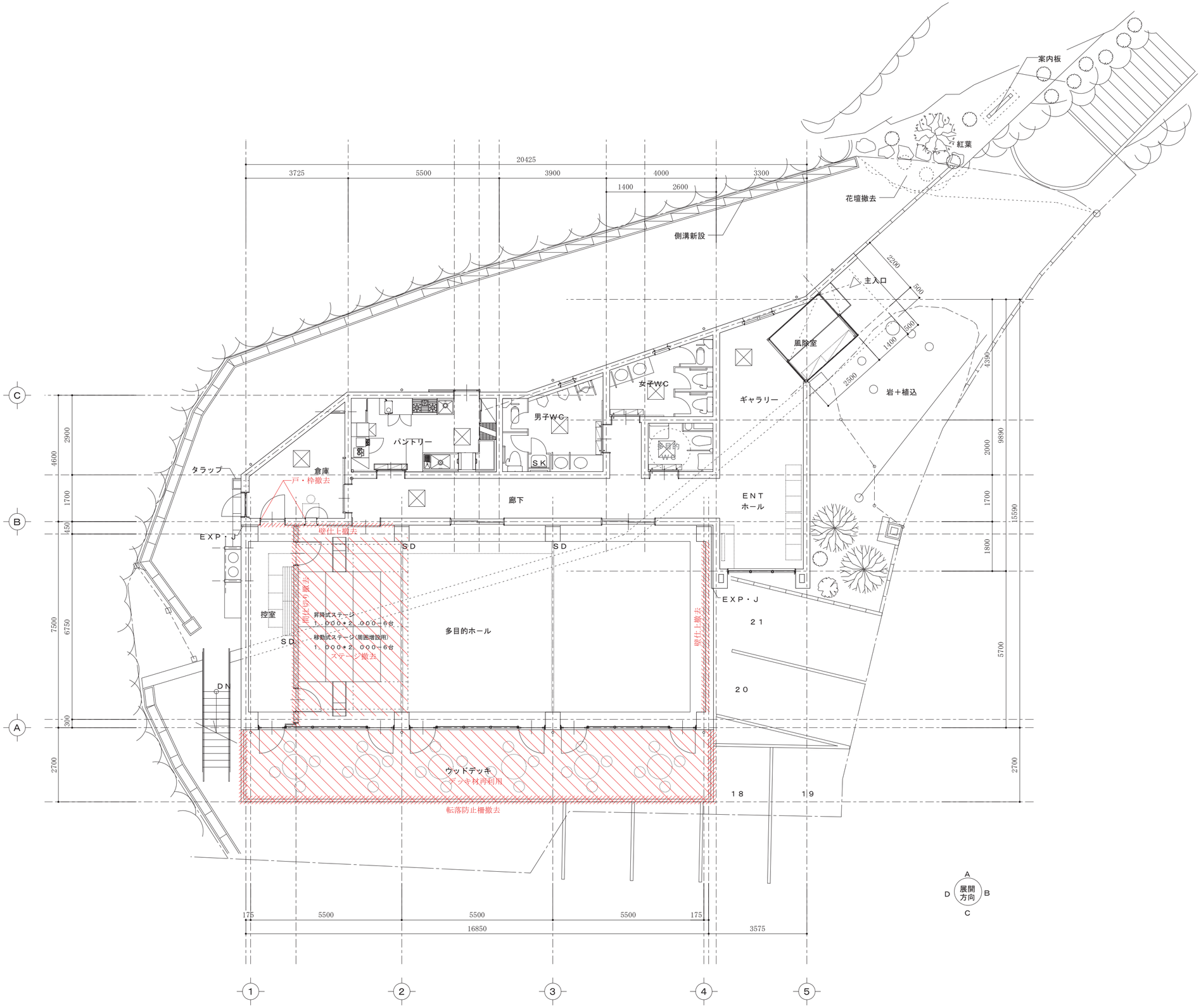

２階平面図　Ｓ＝１／１００

備考

Project Name
令和6年度(繰越)中津渓谷ゆの森客室改修事業
中津渓谷ゆの森客室改修工事

イサナ創庵／ありんこ建築組。共同企業体
事務所登録 高知県 第1944号　二級建築士 高知県知事登録 第4982号　西岡 英人
高知市朝野西町１丁目29-12-7　TEL 088-845-0137

Name 【現況】２階平面図
Date 2025.08
Draw H.N
Scale 1/100
意匠 010

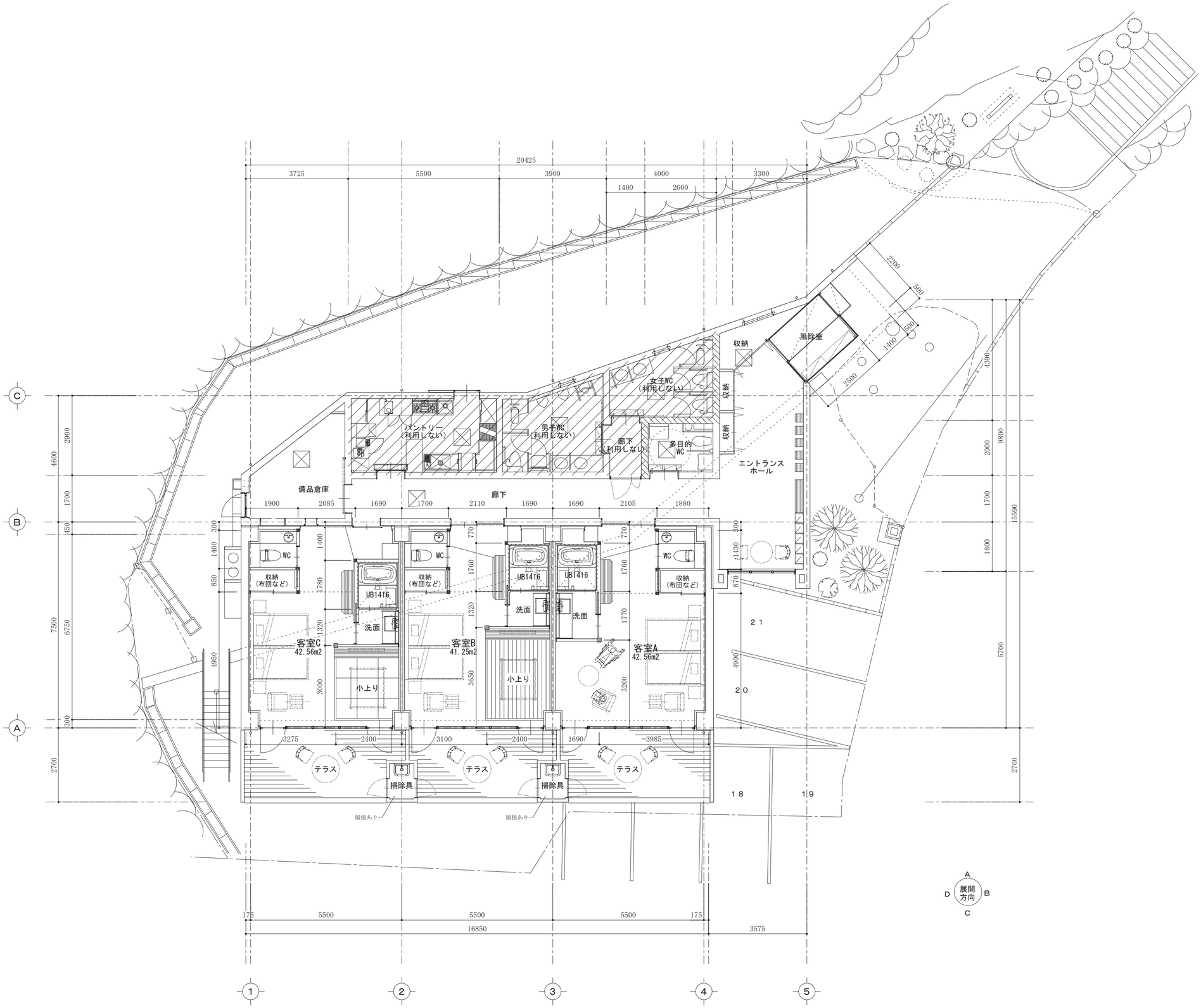

２階平面図　Ｓ＝１／１００

備考	Project Name		Name		意匠
	令和6年度(繰越)中津渓谷ゆの森客室改修事業 中津渓谷ゆの森客室改修工事	イサナ創庵／ありんこ建築組。共同企業体 事務所登録 高知県 第1944号　二級建築士 高知県知事登録 第4982号　西岡 英人 高知市薊野西町１丁目29-12-7　TEL 088-845-0137	【改修】２階平面図		011
			Date 2025.08	Draw H.N	Scale 1/100

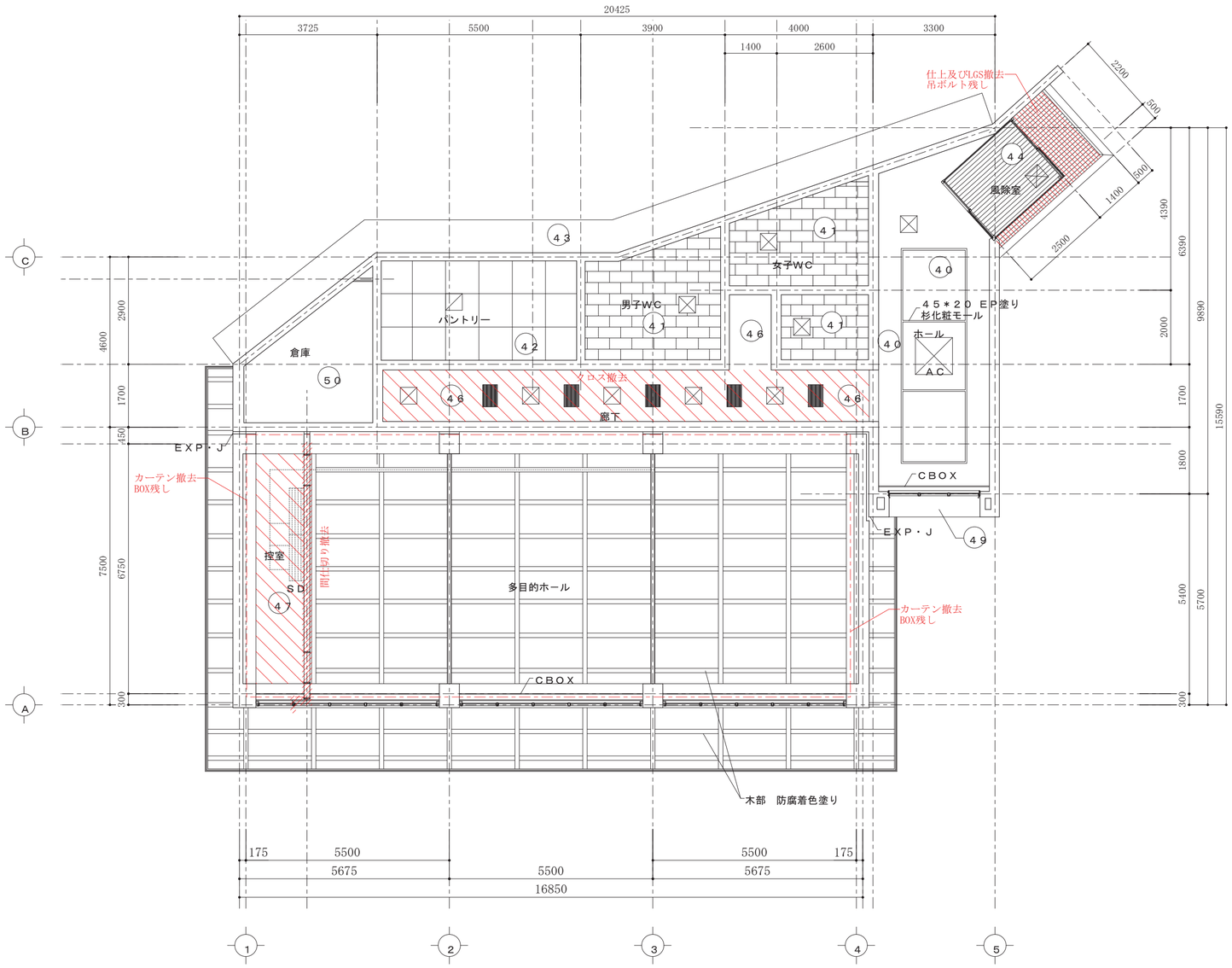

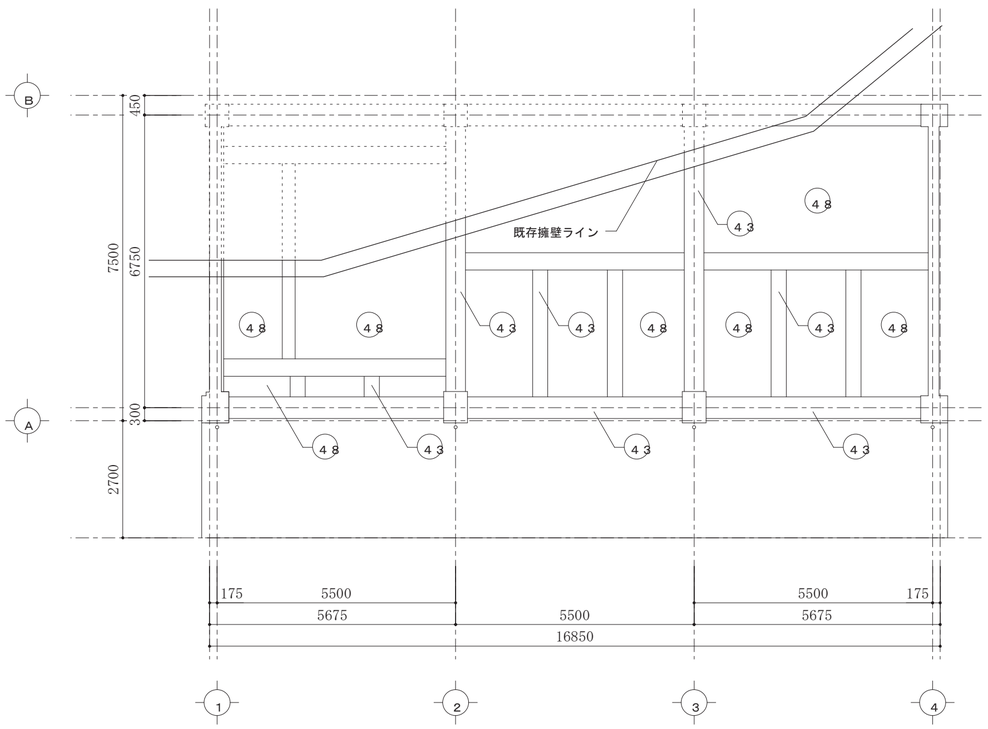

凡　例

記　号	下　地	材　名
㊵	ＬＧＳ	ＧＢ－Ｒ９．５ｔ捨張りの上、岩綿吸音板９ｔ張り　ＥＰ塗り
㊶	ＬＧＳ	ＧＢ－Ｒ９．５ｔ捨張りの上、岩綿吸音板９ｔ張り
㊷	ＬＧＳ	無石綿ケイカル板６ｔＶＥ塗り
㊸	ＲＣ	合板型枠打放しＢ種　複層塗材Ｅ
㊹	ＬＧＳ＋Ｗ	桧板１２ｔ本実張り　ＯＣ塗り
㊺	Ｗ	杉板３０ｔ　張り　ＯＣ塗り
㊻	ＬＧＳ	ＧＢ－Ｒ９．５ｔ不燃クロス張り
㊼	ＬＧＳ	ＧＢ－Ｄ（Ｔ）９ｔ張り
㊽	ＲＣ	木毛板２５ｔ打込み　ＶＥ吹付
㊾	ＲＣ	合板型枠打放しＡ種の上撥水材吹付
㊿	ＲＣ	コンクリート打放し断熱材吹付１０ｔ

☒ ―アルミ目地タイプ　点検口４５０角　天井材張り

⧄ ―アルミ額縁タイプ　点検口４５０角　天井材張り

備考

Project Name
令和6年度(繰越)中津渓谷ゆの森客室改修事業
中津渓谷ゆの森客室改修工事

イサナ創庵／ありんこ建築組。共同企業体
事務所登録 高知県 第1944号　二級建築士 高知県知事登録 第4982号　西岡 英人
高知市薊野西町１丁目29-12-7　TEL 088-845-0137

Name
【現況】天井伏図

Date	Draw	Scale
2025.08	H.N	1/100

意匠
012

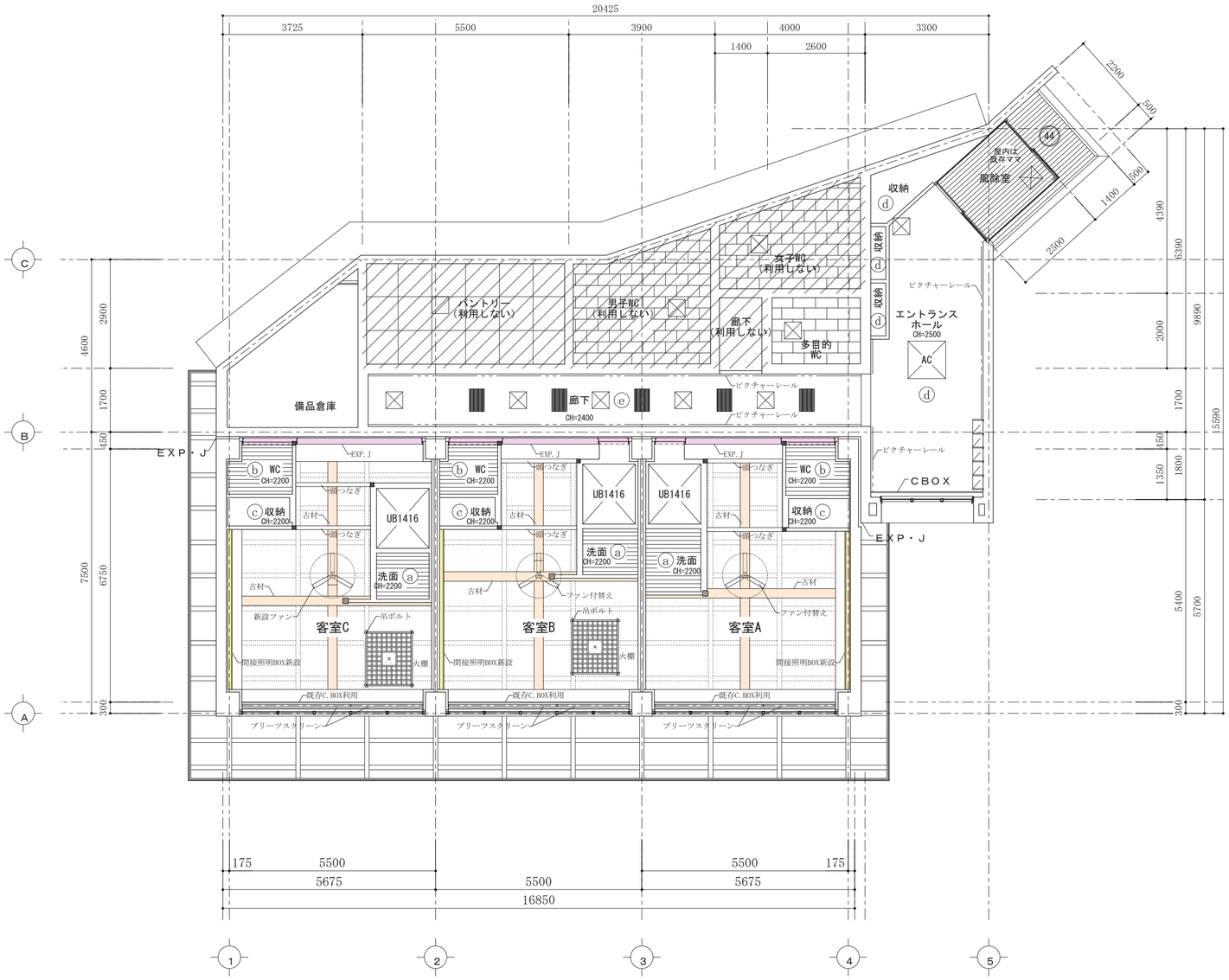

凡　例　※改修

記　号	下　地	材　名
a	W	杉板（本実）12t、WP塗装
b	W	杉板（本実）12t、WP塗装
c	W	PB(GB-R)9.5tの上、シナ合板4.0t
d	ＬＧＳ	既存岩綿吸音板　美装の上、EP塗装
e	ＬＧＳ	ビニルクロス貼替
f	RC,木毛板	硬質ｳﾚﾀﾝﾌｫｰﾑ吹付30t,着火防止剤,水性反応硬化形EP塗装
44	ＬＧＳ＋W	やり替え：杉板縁甲板12t（本実）WP塗装

アルミ目地タイプ　点検口４５０角　天井材張り

アルミ額縁タイプ　点検口４５０角　天井材張り

備考

Project Name
令和6年度(繰越)中津渓谷ゆの森客室改修事業
中津渓谷ゆの森客室改修工事

イサナ創庵／ありんこ建築組。共同企業体
事務所登録 高知県 第1944号　二級建築士 高知県知事登録 第4982号　西岡 英人
高知市薊野西町１丁目29-12-7　TEL 088-845-0137

Name
【改修】天井伏図

Date	Draw	Scale
2025.08	H.N	1/100

意匠
013

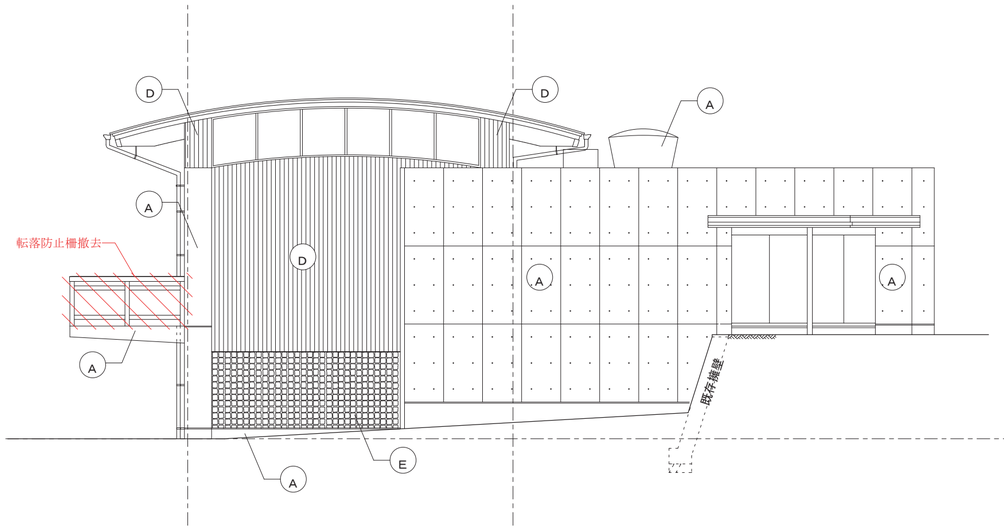

東立面図　Ｓ＝１／１００

現況

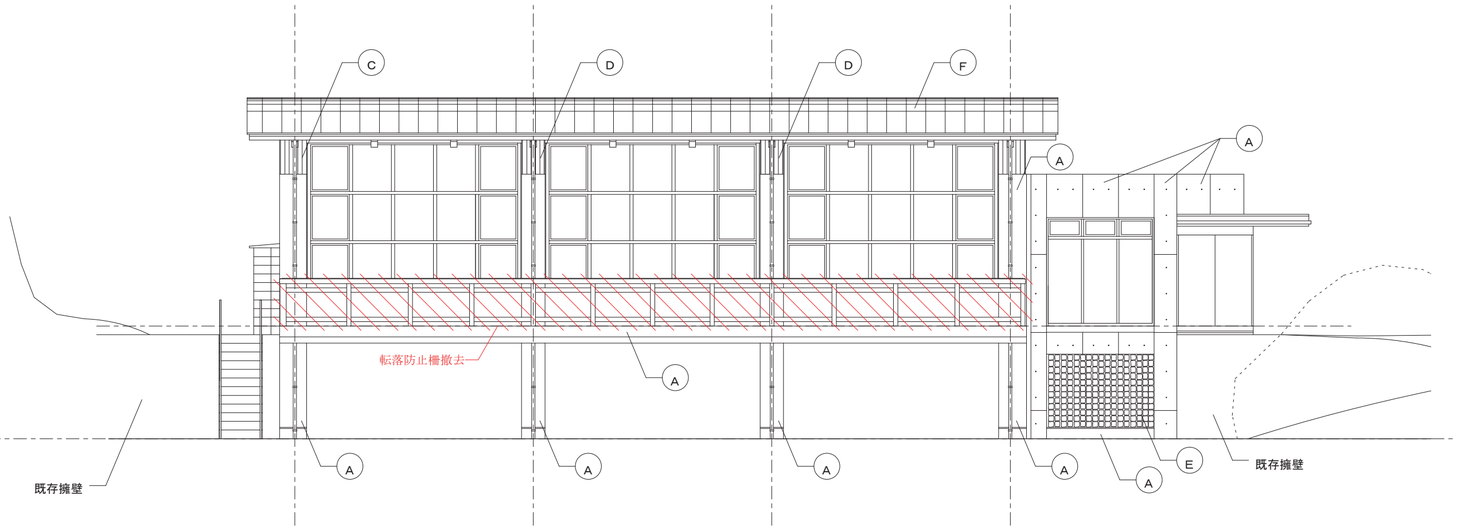

南立面図　Ｓ＝１／１００

現況

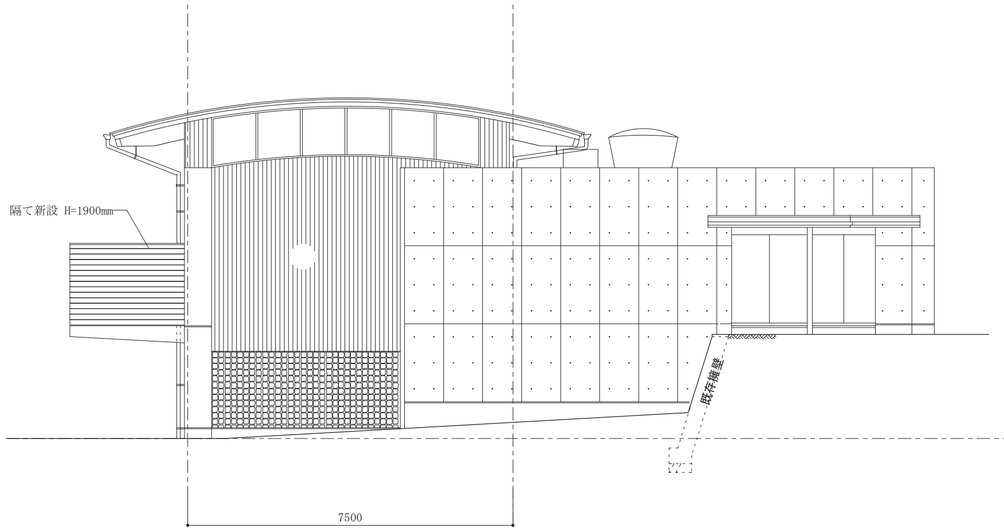

東立面図　Ｓ＝１／１００

計画

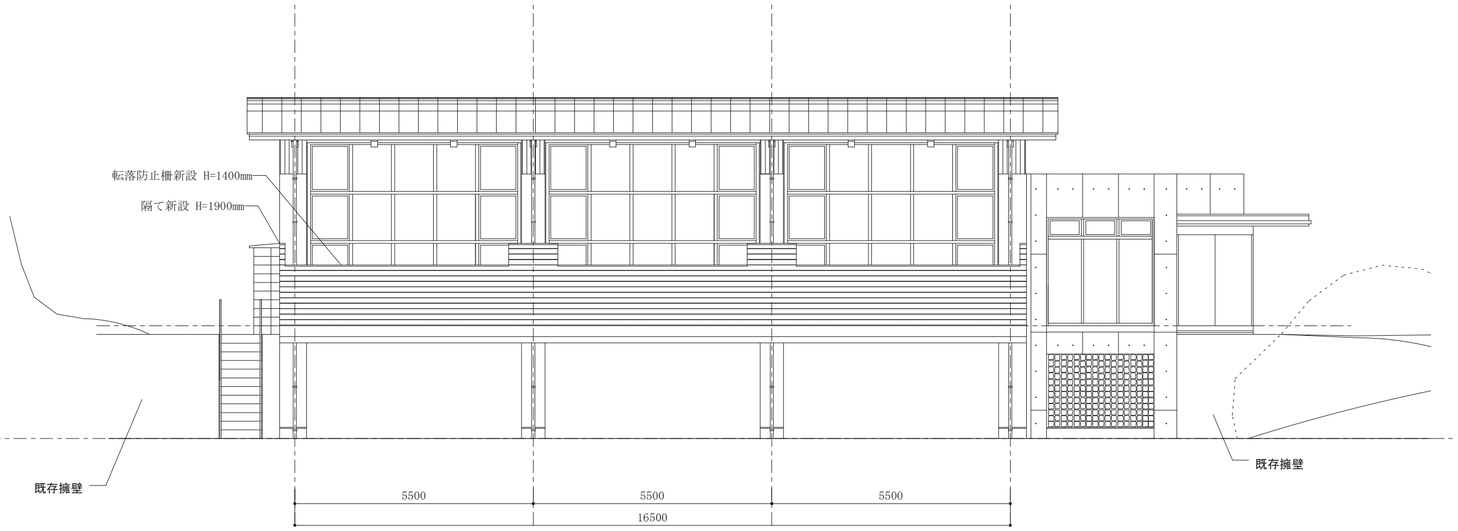

南立面図　Ｓ＝１／１００

計画

Ⓐ	合板型枠コンクリート打放し撥水材吹付						
Ⓑ	合成型枠コンクリート打放し複層模様吹付						
Ⓒ	合板型枠コンクリート打放し　ＪＰ吹付						
Ⓓ	桧本実加工　１５ｔＯＣ塗り　ＡＣＱ注入						
Ⓔ	砕石積１５０φ＝２００φ（石灰岩）						
Ⓕ	屋根：銅板０．４ｔ　瓦棒葺き						

備考

Project Name
令和6年度(繰越)中津渓谷ゆの森客室改修事業
中津渓谷ゆの森客室改修工事

イサナ創庵／ありんこ建築組。共同企業体
事務所登録 高知県 第1944号　二級建築士 高知県知事登録 第4982号　西岡 英人
高知市薊野西町１丁目29-12-7　TEL 088-845-0137

Name
【現況・改修】立面図

Date	Draw	Scale
2025.08	H.N	1/100

意匠
014

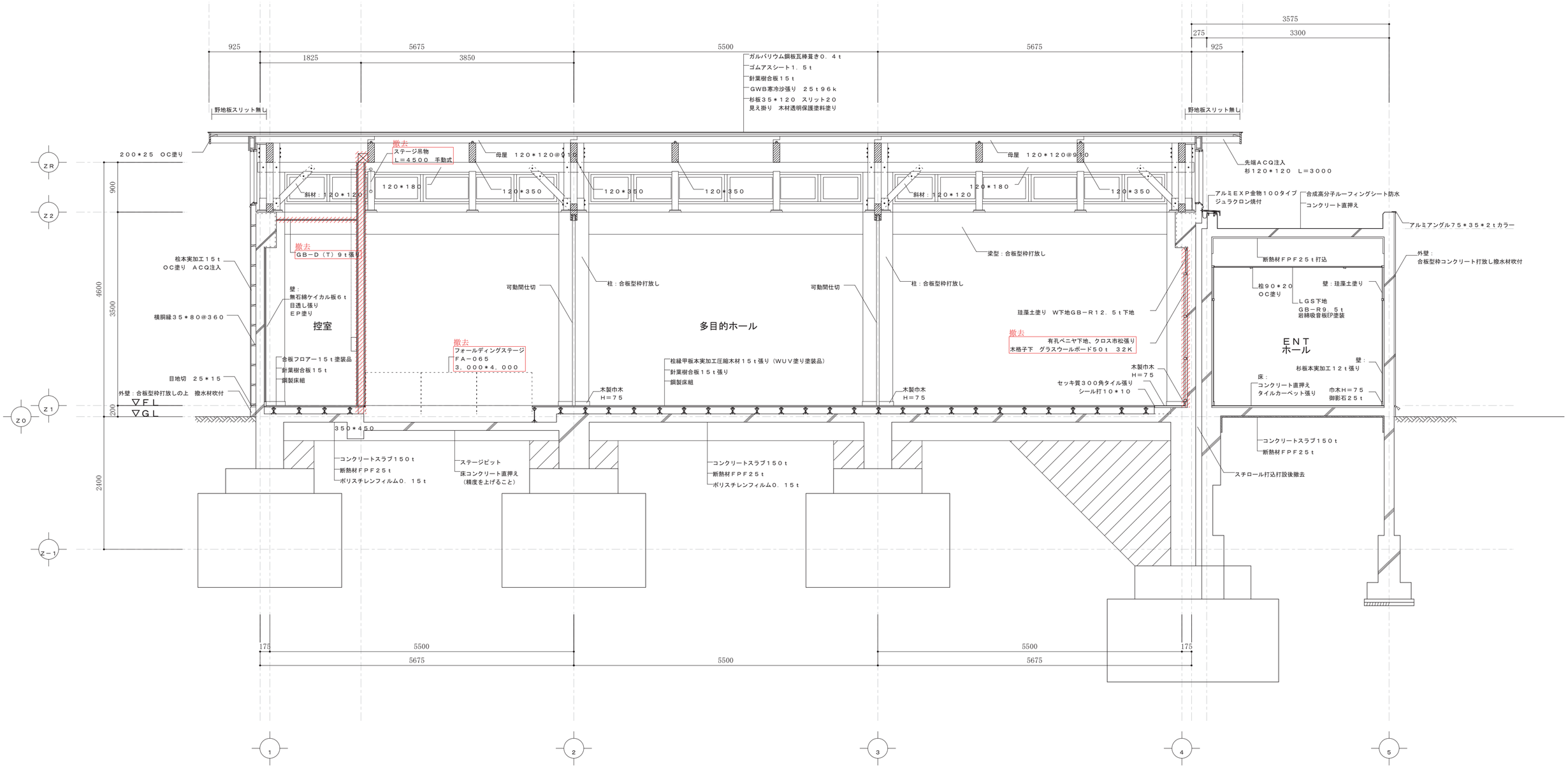

矩計図１　Ｓ＝１／５０

備考	Project Name		Name		意匠
	令和6年度(繰越)中津渓谷ゆの森客室改修事業 中津渓谷ゆの森客室改修工事	イサナ創庵／ありんこ建築組。共同企業体 事務所登録 高知県 第1944号　二級建築士 高知県知事登録 第4982号　西岡 英人 高知市薊野西町１丁目29-12-7　TEL 088-845-0137	【現況】矩計図01		015
			Date 2025.08	Draw H.N	Scale 1/50

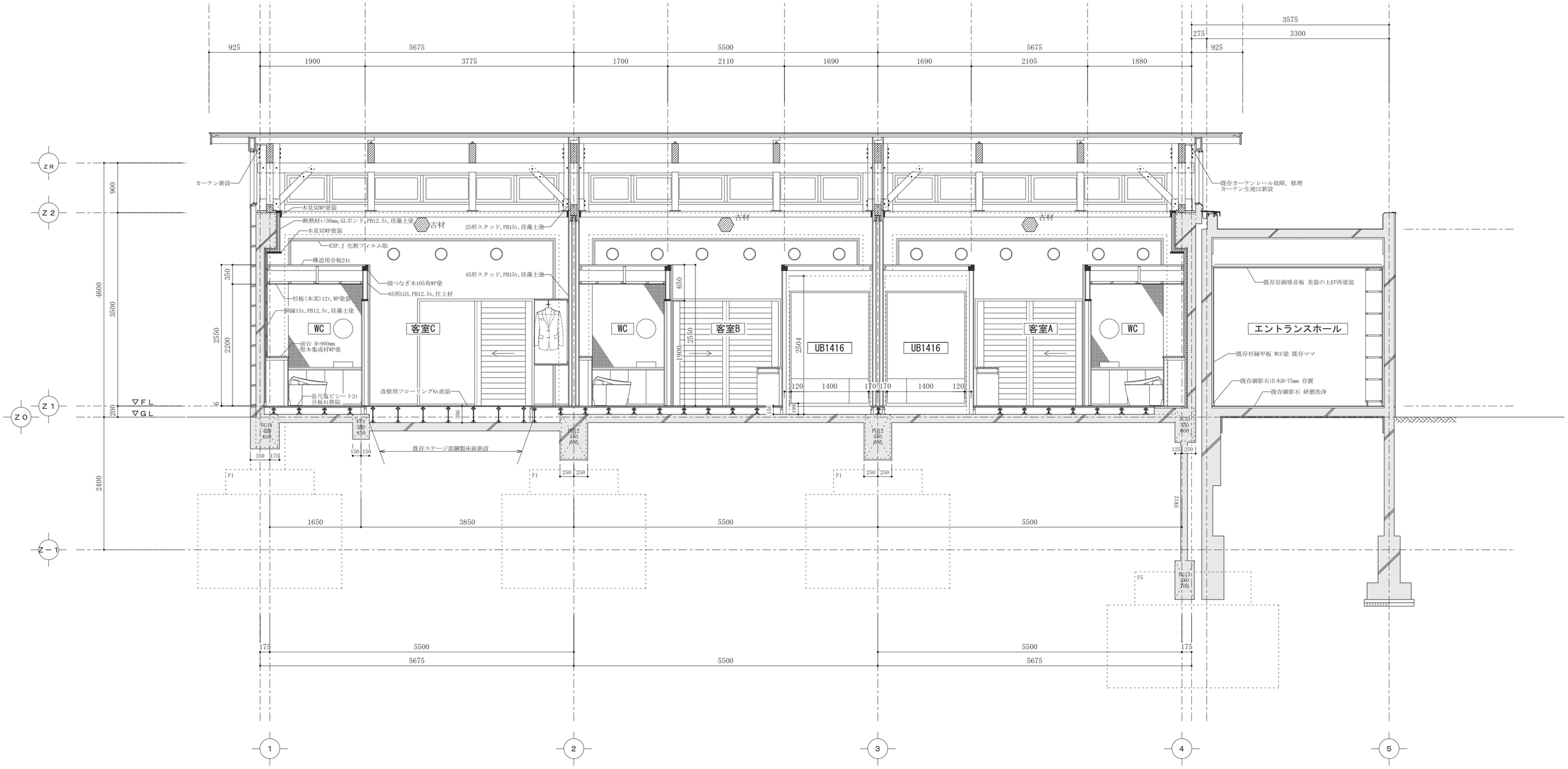

矩計図１　Ｓ＝１／５０

備考	Project Name		Name		意匠
	令和6年度(繰越)中津渓谷ゆの森客室改修事業 中津渓谷ゆの森客室改修工事	イサナ創庵／ありんこ建築組。共同企業体 事務所登録 高知県 第1944号　二級建築士 高知県知事登録 第4982号　西岡 英人 高知市薊野西町１丁目29-12-7　TEL 088-845-0137	【改修】矩計図01		016
			Date 2025.08	Draw H.N	Scale 1/50

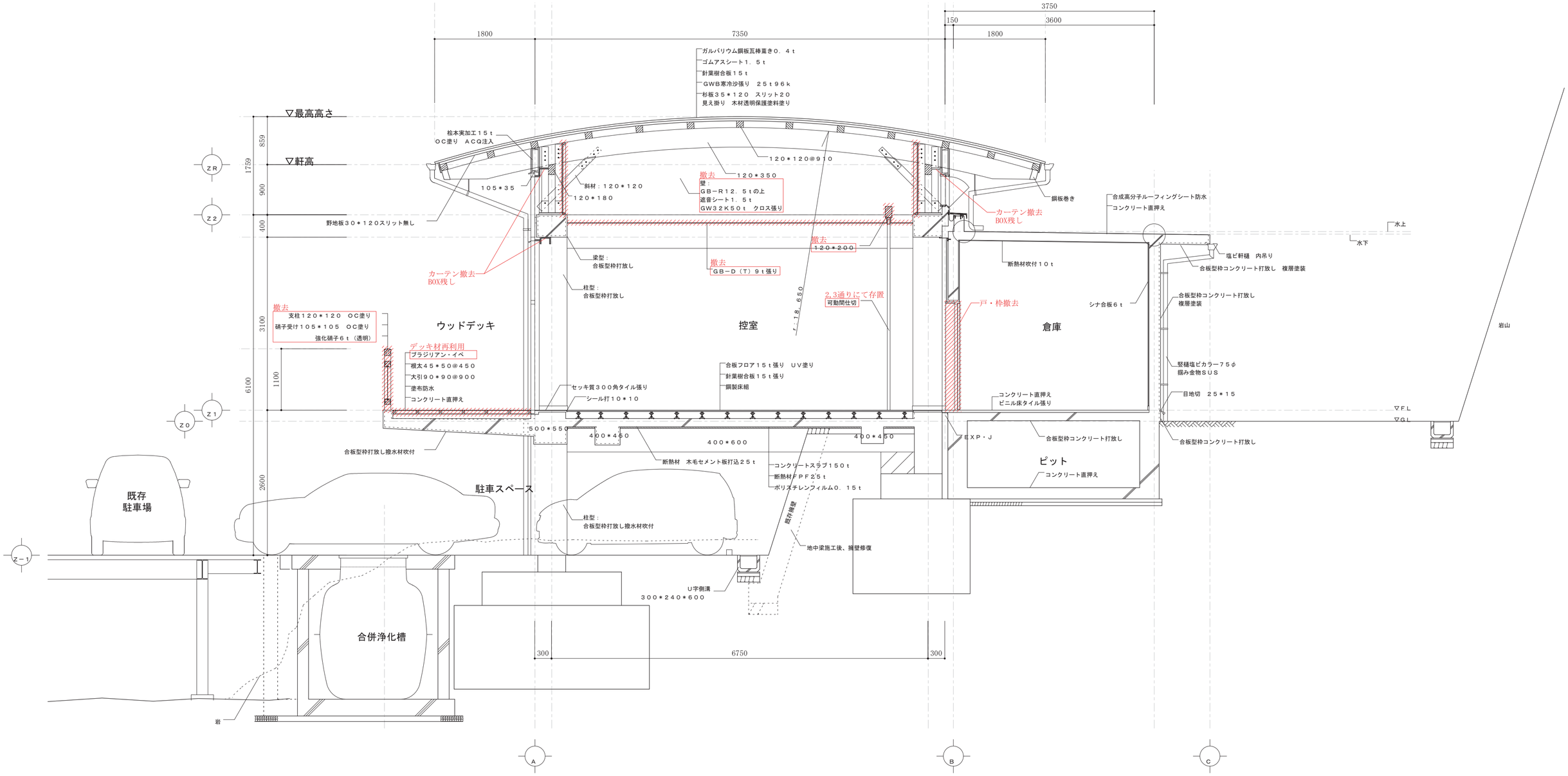

矩計図２　Ｓ＝１／５０

備考	Project Name		Name		意匠
	令和6年度(繰越)中津渓谷ゆの森客室改修事業 中津渓谷ゆの森客室改修工事	イサナ創庵／ありんこ建築組。共同企業体 事務所登録 高知県 第1944号　二級建築士 高知県知事登録 第4982号　西岡 英人 高知市薊野西町１丁目29-12-7　TEL 088-845-0137	【現況】矩計図02		017
			Date 2025.08	Draw H.N	Scale 1/50

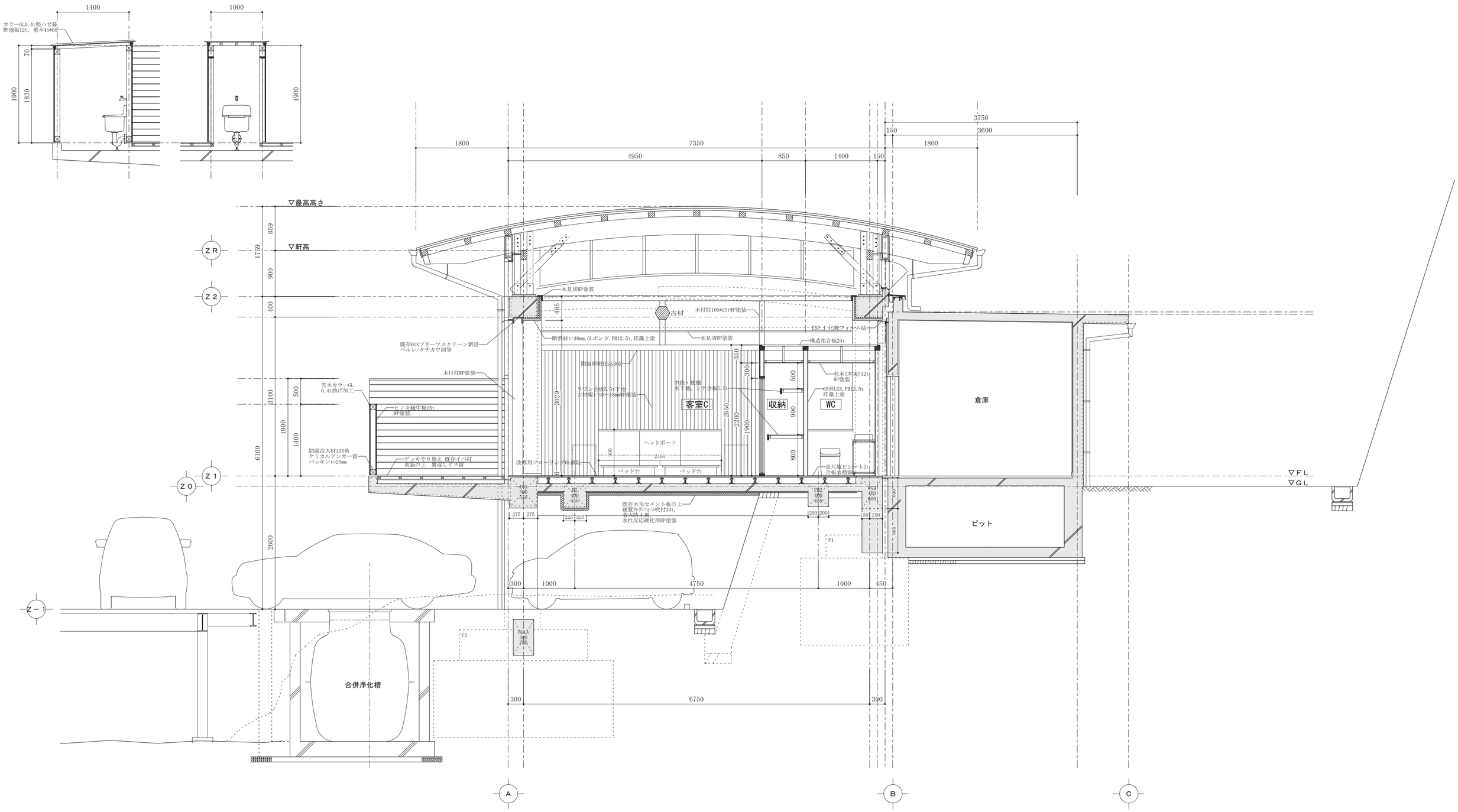

矩計図２　Ｓ＝１／５０

備考	Project Name		Name		意匠
	令和6年度(繰越)中津渓谷ゆの森客室改修事業 中津渓谷ゆの森客室改修工事	イサナ創庵／ありんこ建築組。共同企業体 事務所登録 高知県 第1944号　二級建築士 高知県知事登録 第4982号　西岡 英人 高知市薊野西町１丁目29-12-7　TEL 088-845-0137	【改修】矩計図02		018
			Date 2025.08	Draw H.N	Scale 1/50

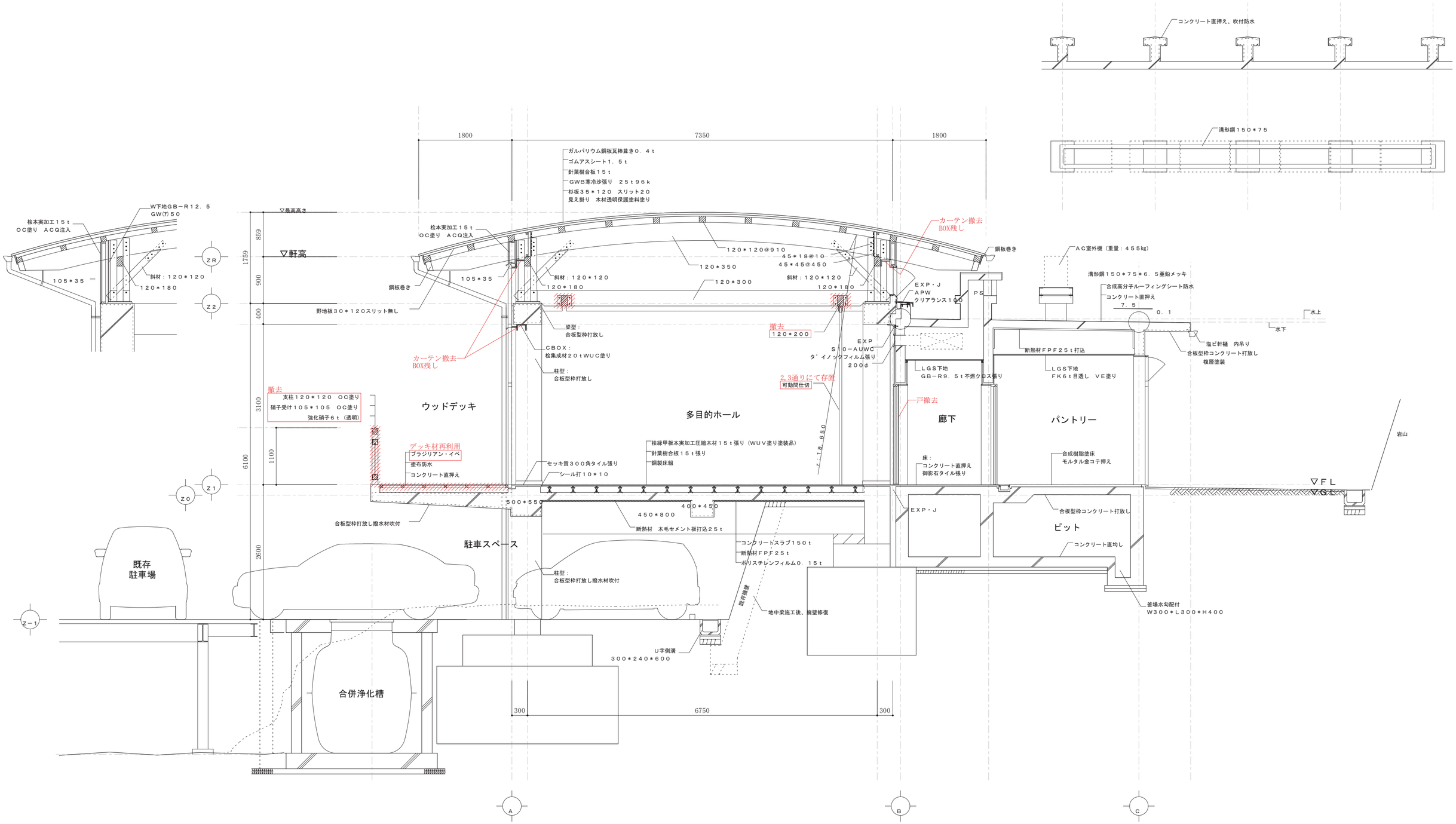

矩計図３　Ｓ＝１／５０

備考	Project Name		Name		意匠
	令和6年度(繰越)中津渓谷ゆの森客室改修事業 中津渓谷ゆの森客室改修工事	イサナ創庵／ありんこ建築組。共同企業体 事務所登録 高知県 第1944号　二級建築士 高知県知事登録 第4982号　西岡 英人 高知市薊野西町１丁目29-12-7　TEL 088-845-0137	【現況】矩計図03		019
			Date 2025.08	Draw H.N / Scale 1/50	

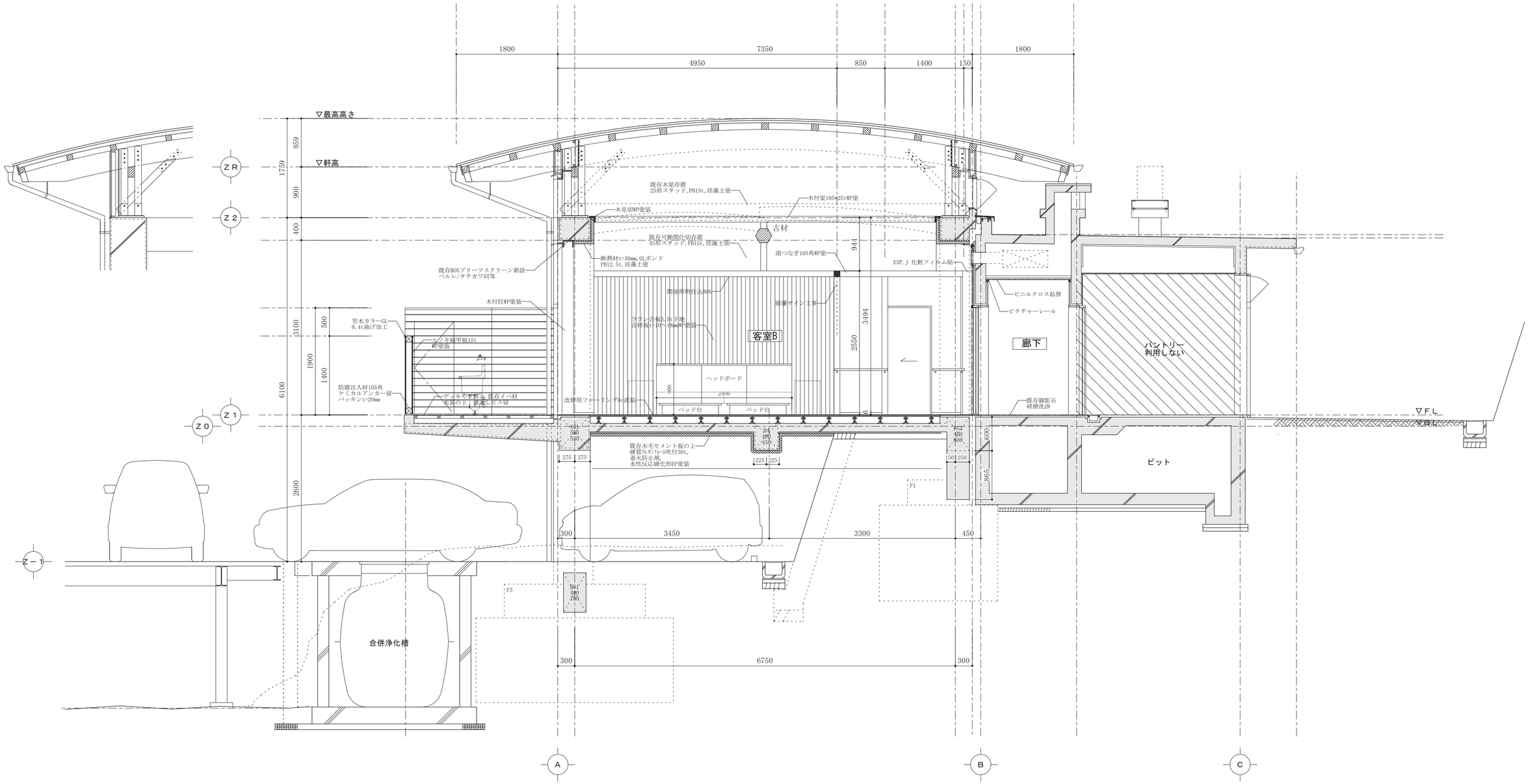

矩計図３　Ｓ＝１／５０

備考	Project Name		Name		意匠
	令和6年度(繰越)中津渓谷ゆの森客室改修事業 中津渓谷ゆの森客室改修工事	イサナ創庵／ありんこ建築組。共同企業体 事務所登録 高知県 第1944号　二級建築士 高知県知事登録 第4982号　西岡 英人 高知市薊野西町１丁目29-12-7　TEL 088-845-0137	【改修】矩計図03		020
			Date 2025.08	Draw H.N	Scale 1/50

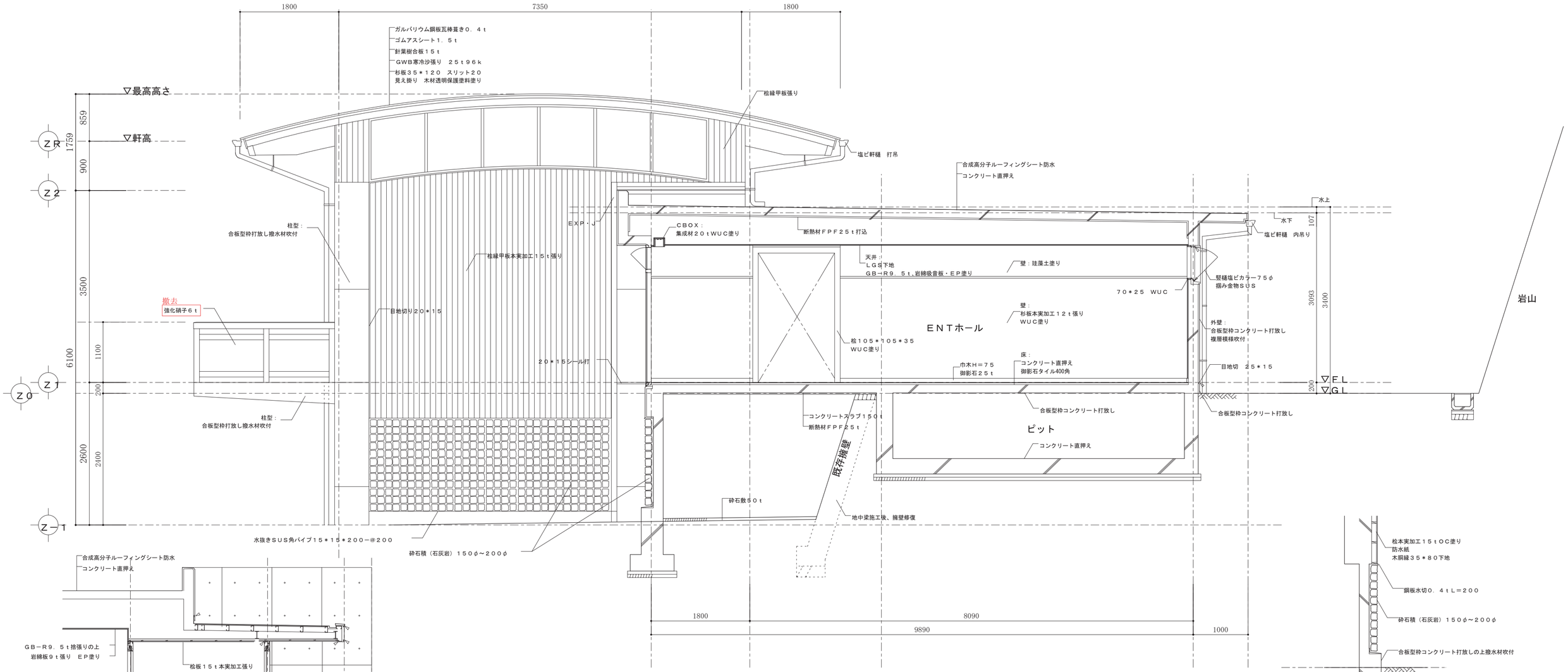

矩計図４　Ｓ＝１／５０

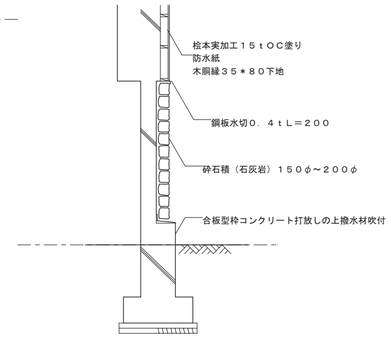

砕石積み部分断面図　Ｓ＝１／５０

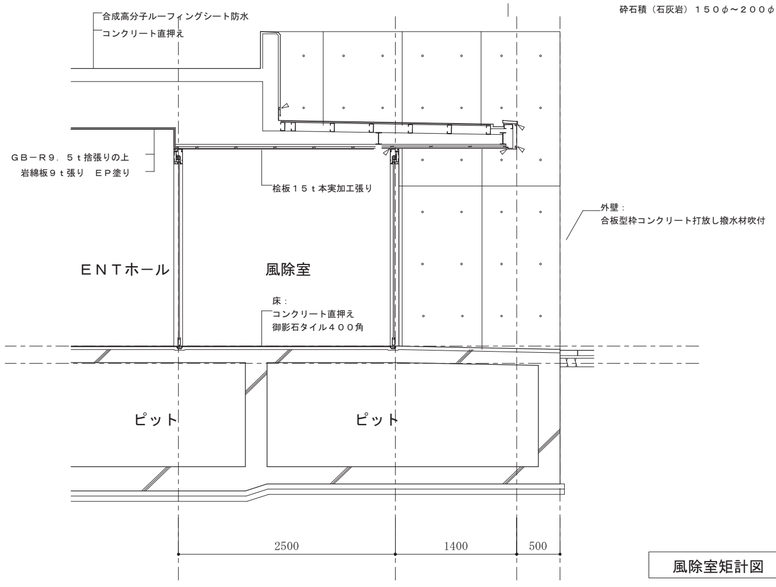

風除室矩計図　Ｓ＝１／５０

備考

Project Name
令和6年度(繰越)中津渓谷ゆの森客室改修事業
中津渓谷ゆの森客室改修工事

イサナ創庵／ありんこ建築組。共同企業体
事務所登録 高知県 第1944号　二級建築士 高知県知事登録 第4982号　西岡 英人
高知市薊野西町１丁目29-12-7　TEL 088-845-0137

Name 【現況】矩計図04

Date	Draw	Scale	意匠
2025.08	H.N	1/50	021

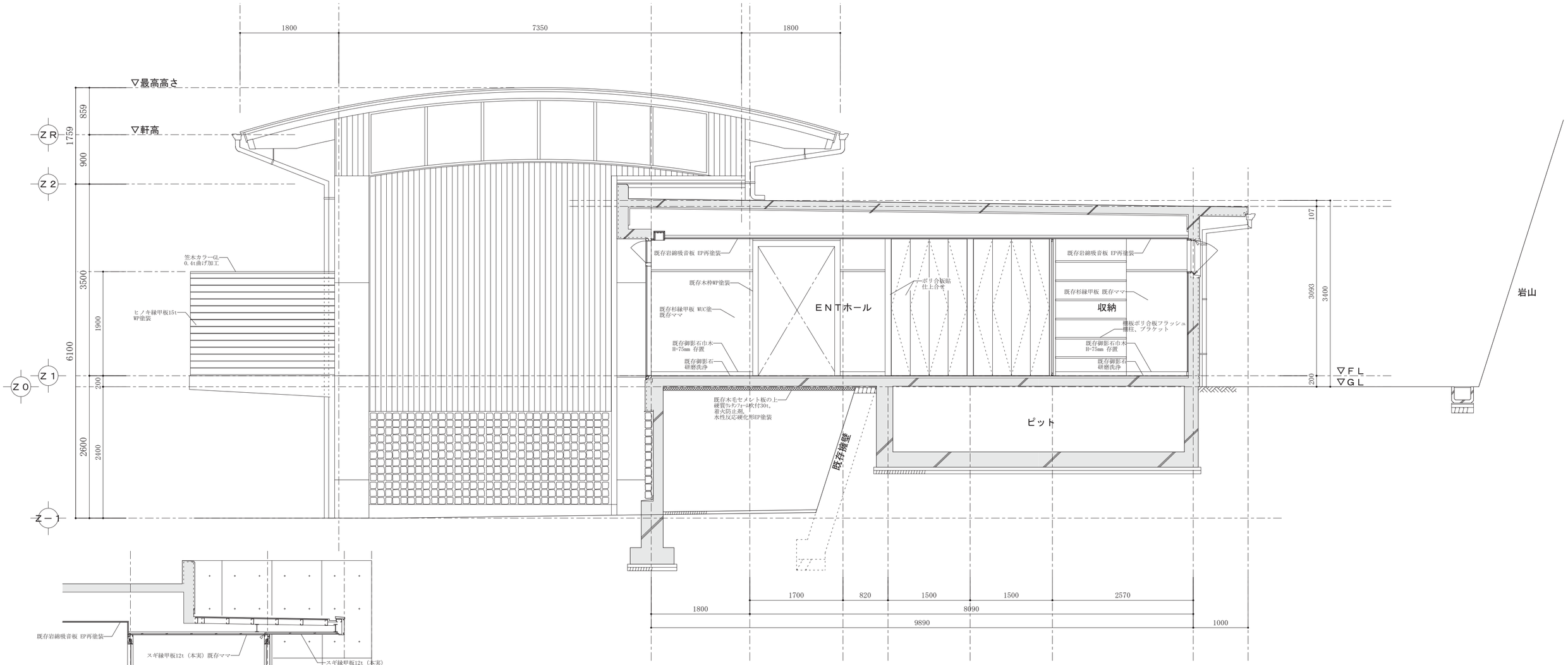

矩計図４　Ｓ＝１／５０

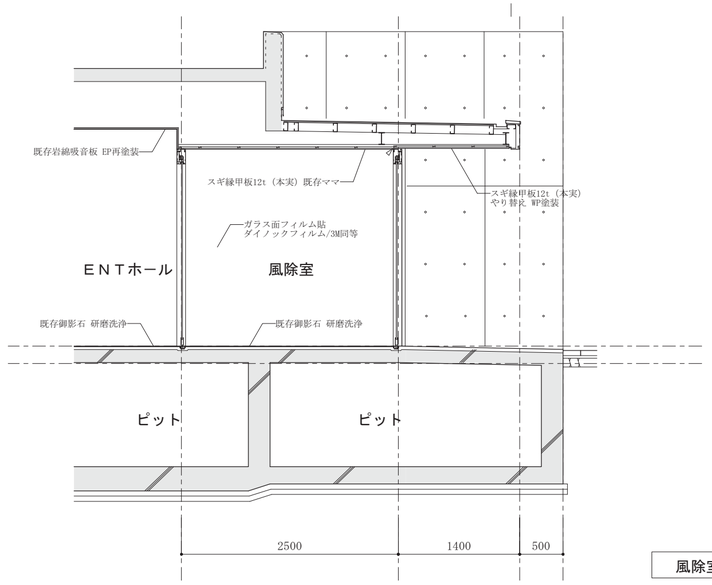

風除室矩計図　Ｓ＝１／５０

備考	Project Name		Name		意匠
	令和6年度(繰越)中津渓谷ゆの森客室改修事業 中津渓谷ゆの森客室改修工事	イサナ創庵／ありんこ建築組。共同企業体 事務所登録 高知県 第1944号　二級建築士 高知県知事登録 第4982号　西岡 英人 高知市薊野西町１丁目29-12-7　TEL 088-845-0137	【改修】矩計図04		022
			Date 2025.08	Draw H.N	Scale 1/50

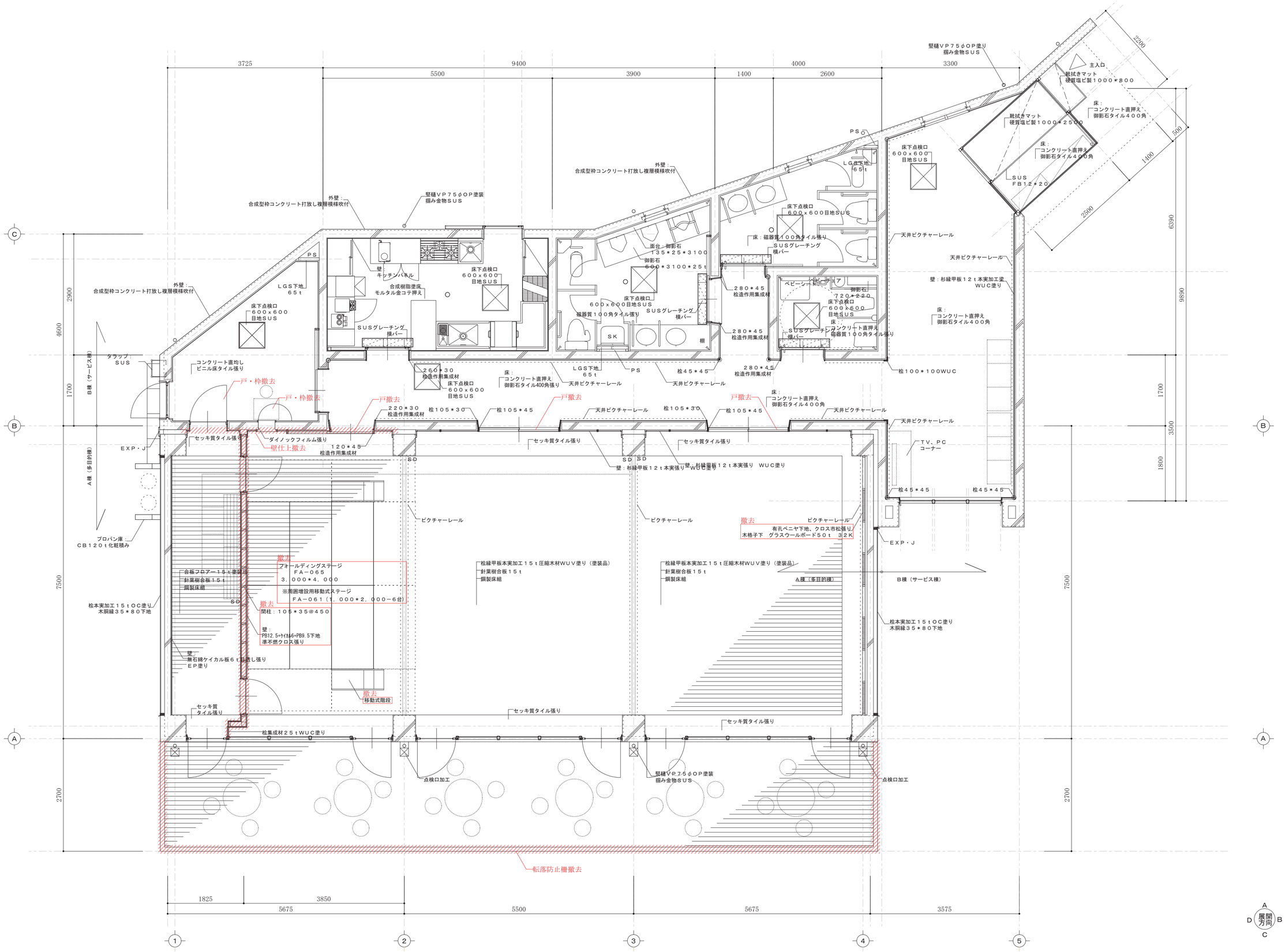

Project Name		Name		
令和6年度(繰越)中津渓谷ゆの森客室改修事業 中津渓谷ゆの森客室改修工事	イサナ創庵／ありんこ建築組。共同企業体 事務所登録 高知県 第1944号　二級建築士 高知県知事登録 第4982号　西岡 英人 高知市薊野西町１丁目29-12-7　TEL 088-845-0137	【現況】2F平面詳細図		意匠
		Date 2025.08	Draw H.N	Scale 1/60
				023

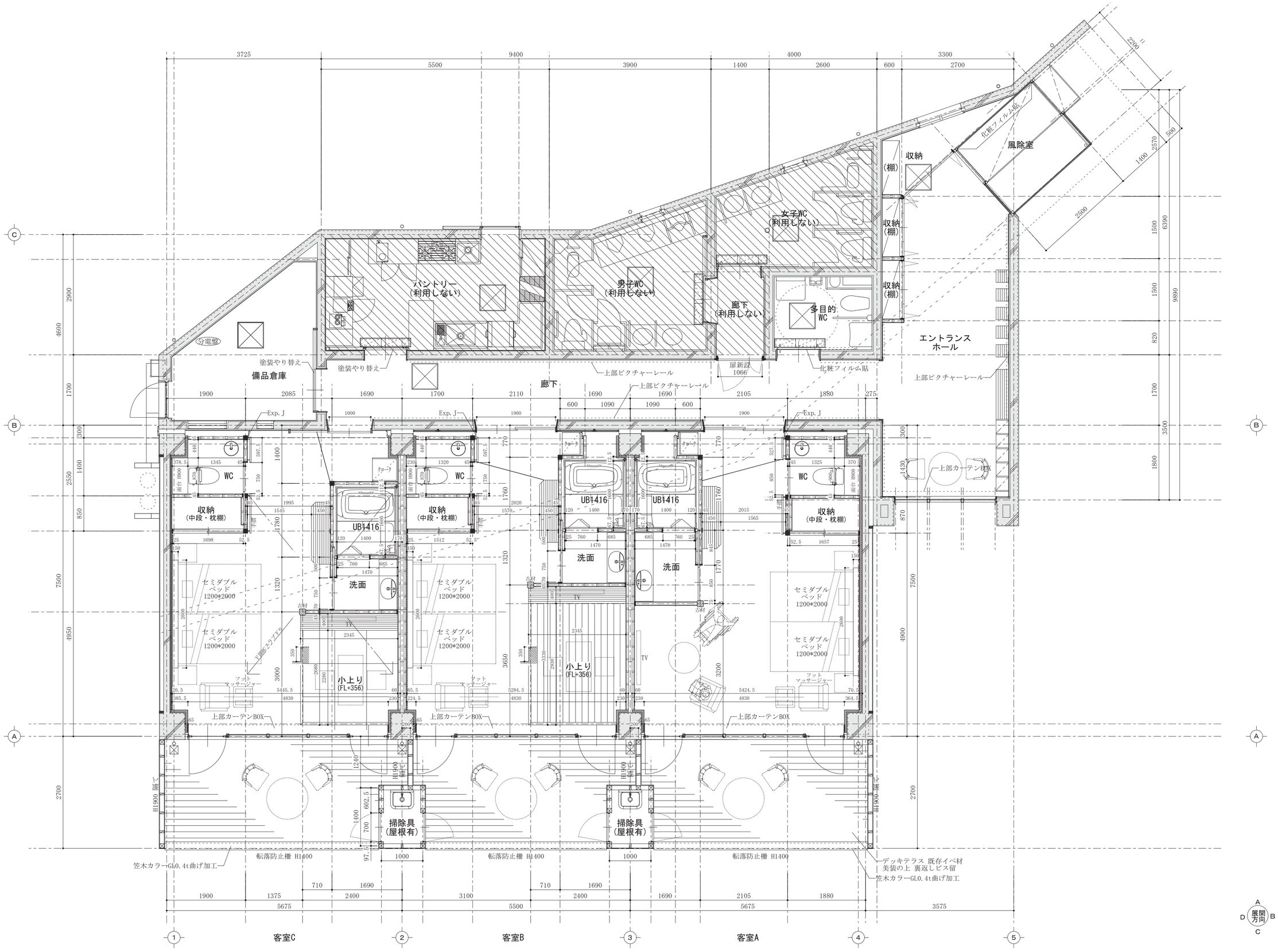

備考

Project Name
令和6年度（繰越）中津渓谷ゆの森客室改修事業
中津渓谷ゆの森客室改修工事

イサナ創庵／ありんこ建築組。共同企業体
事務所登録 高知県 第1944号 二級建築士 高知県知事登録 第4982号 西岡 英人
高知市薊野西町１丁目29-12-7 TEL 088-845-0137

Name 【改修】2F平面詳細図

Date	Draw	Scale
2025.08	H.N	1/60

意匠 024

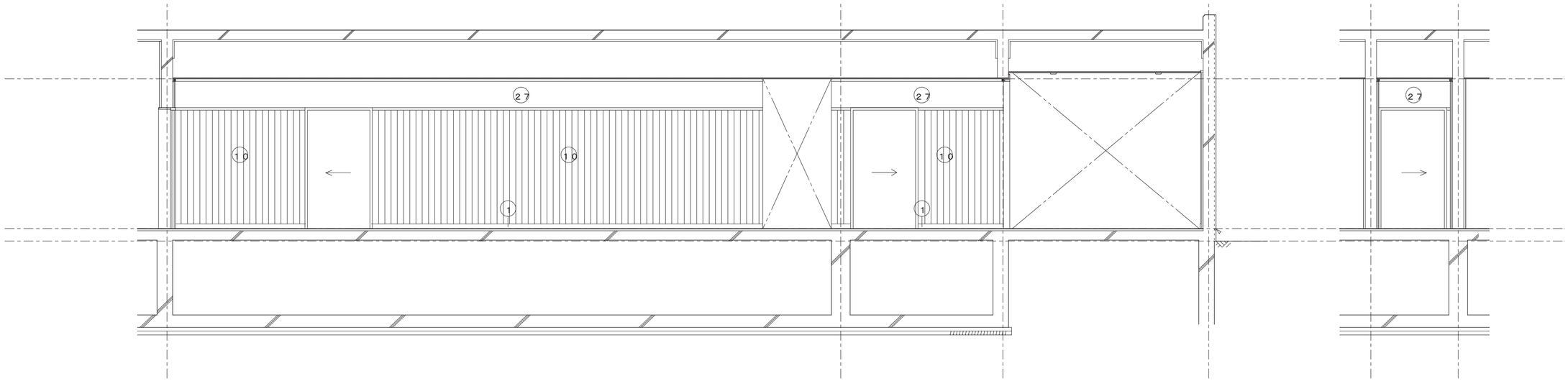

廊下　Ａ面　Ｓ＝１／５０

男女ＷＣ前廊下　Ａ面　Ｓ＝１／５０

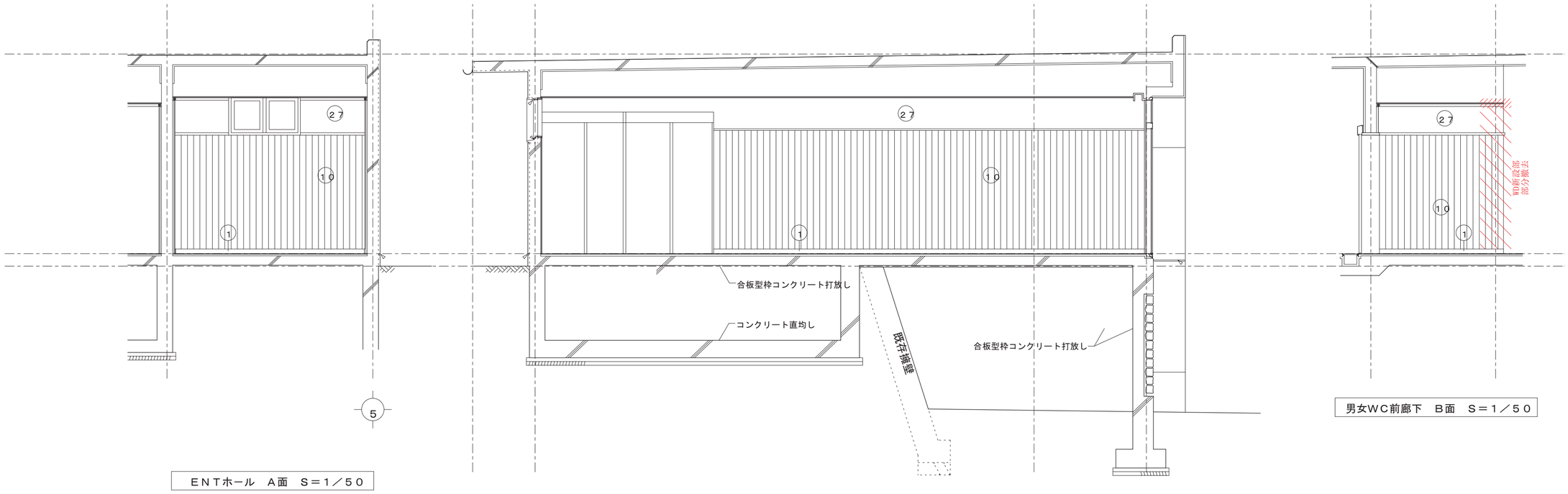

ＥＮＴホール　Ａ面　Ｓ＝１／５０

男女ＷＣ前廊下　Ｂ面　Ｓ＝１／５０

ＥＮＴホール　Ｂ面　Ｓ＝１／５０

記号	材料	記号	材料	記号	材料	記号	材料
1	御影石　Ｈ＝７５						
10	杉縁甲板１２ｔ本実張り　ＷＵＣ塗り　ＲＣ下地						
27	珪藻土塗り　Ｗ下地ＧＢ－Ｒ１２．５ｔ下地						

備考

Project Name
令和6年度(繰越)中津渓谷ゆの森客室改修事業
中津渓谷ゆの森客室改修工事

イサナ創庵／ありんこ建築組。共同企業体
事務所登録 高知県 第1944号　二級建築士 高知県知事登録 第4982号　西岡 英人
高知市薊野西町１丁目29-12-7　TEL 088-845-0137

Name
【現況】ENTホール・廊下 展開図01

Date	Draw	Scale
2025.08	H.N	1/50

意匠
025

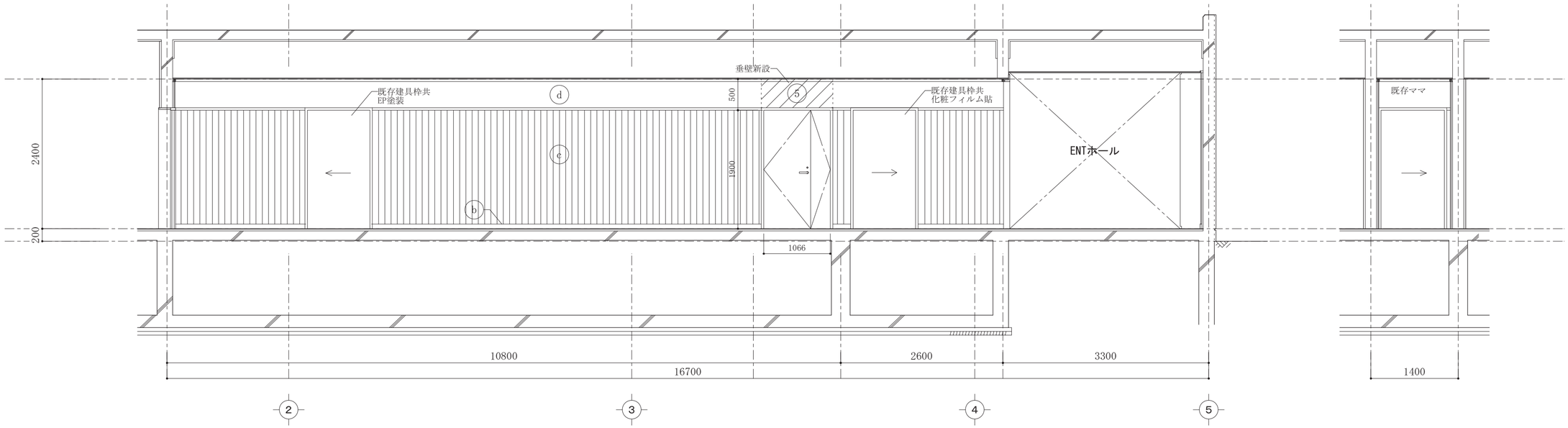

廊下　Ａ面　Ｓ＝１／５０

男女ＷＣ前廊下　Ａ面　Ｓ＝１／５０

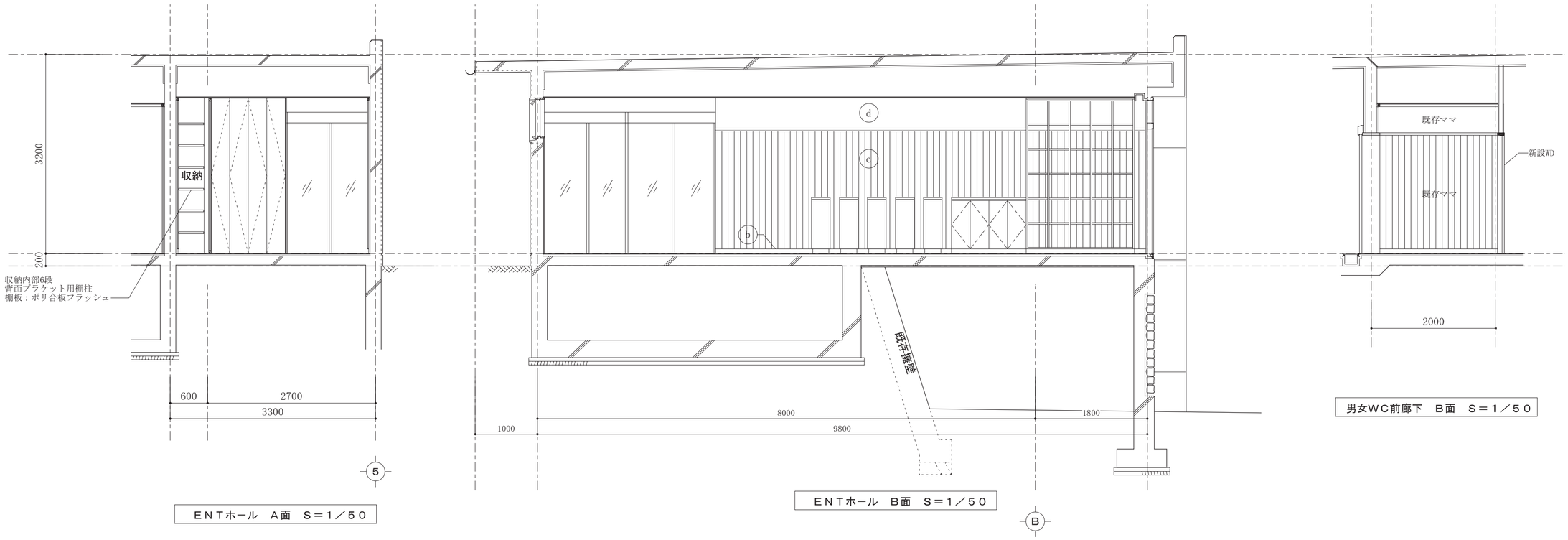

男女ＷＣ前廊下　Ｂ面　Ｓ＝１／５０

ＥＮＴホール　Ａ面　Ｓ＝１／５０

ＥＮＴホール　Ｂ面　Ｓ＝１／５０

記号	材料	記号	材料	記号	材料	記号	材料
1	木製胴縁、PB12.5t下地、珪藻土塗	5	65形LGS、PB12.5t下地、珪藻土塗	9	65形LGS、PB12.5t下地、モザイクタイル接着貼	a	木製巾木 H=30mm、WP塗装
2	GLボンド、PB12.5t下地、珪藻土塗	6	45形LGS、PB12.5t下地、珪藻土塗	10	シナ合板5.5t	b	既存御影石巾木 H=75mm
3	45形LGS、PB15t下地、珪藻土塗	7	木製胴縁15t、ラワン合板5.5t、古材板t=10～18mm、WP塗装			c	既存杉縁甲板12t 本実張 WUC塗装 既存ママ
4	25形LGS、PB15t下地、珪藻土塗	8	45形LGS、ラワン合板5.5t、古材板t=10～18mm、WP塗装			d	既存珪藻土塗り W下地GB-R 12.5t下地 既存ママ

備考

Project Name
令和6年度(繰越)中津渓谷ゆの森客室改修事業
中津渓谷ゆの森客室改修工事

イサナ創庵／ありんこ建築組。共同企業体
事務所登録 高知県 第1944号　二級建築士 高知県知事登録 第4982号　西岡 英人
高知市朝野西町１丁目29-12-7　TEL 088-845-0137

Name
【改修】ENTホール・廊下 展開図01

Date	Draw	Scale
2025.08	H.N	1/50

意匠
026

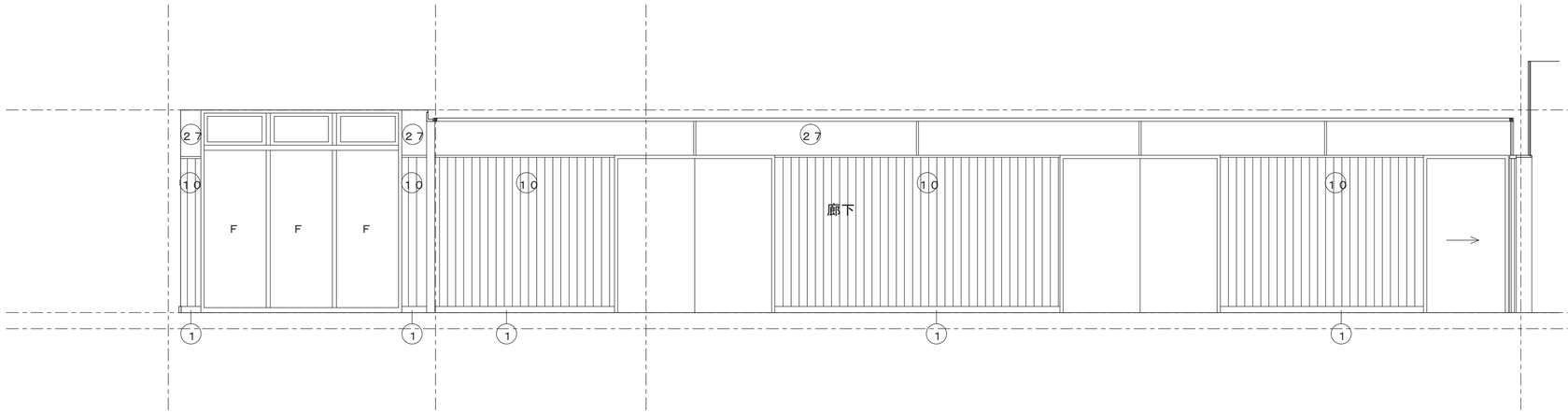

廊下　Ｃ面　Ｓ＝１／５０

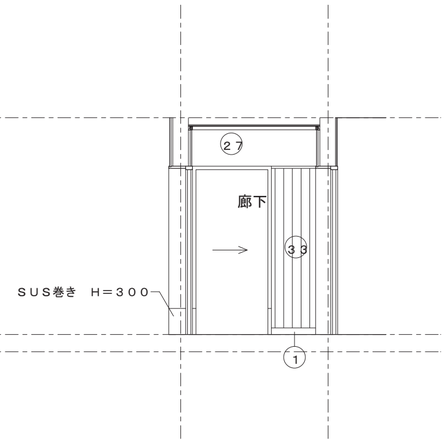

廊下　Ｄ面　Ｓ＝１／５０

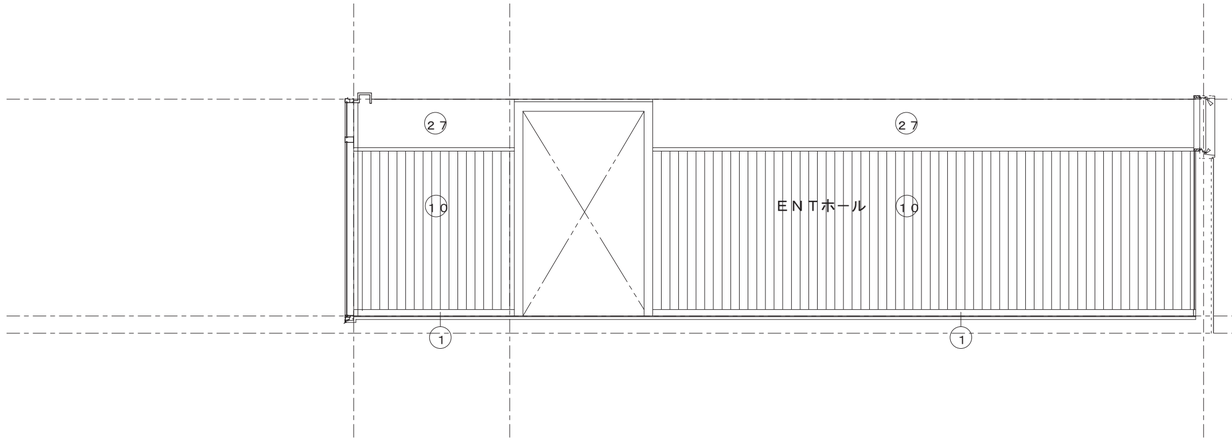

ＥＮＴホール　Ｄ面　Ｓ＝１／５０

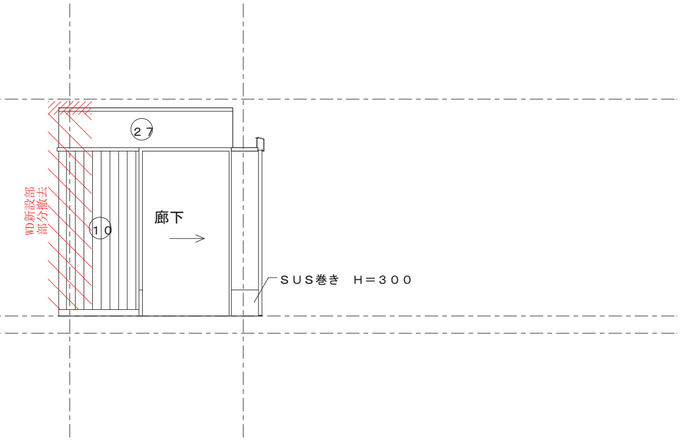

男女ＷＣ前廊下　Ｄ面　Ｓ＝１／５０

記号	材料	記号	材料	記号	材料	記号	材料
1	御影石　Ｈ＝７５						
10	杉縁甲板１２ｔ本実張り　ＷＵＣ塗り　ＲＣ下地						
27	珪藻土塗り　Ｗ下地ＧＢ－Ｒ１２．５ｔ下地						

備考

Project Name
令和6年度(繰越)中津渓谷ゆの森客室改修事業
中津渓谷ゆの森客室改修工事

イサナ創庵／ありんこ建築組。共同企業体
事務所登録 高知県 第1944号　二級建築士 高知県知事登録 第4982号　西岡 英人
高知市薊野西町１丁目29-12-7　TEL 088-845-0137

Name
【現況】ENTホール・廊下 展開図02

Date	Draw	Scale
2025.08	H.N	1/50

意匠
027

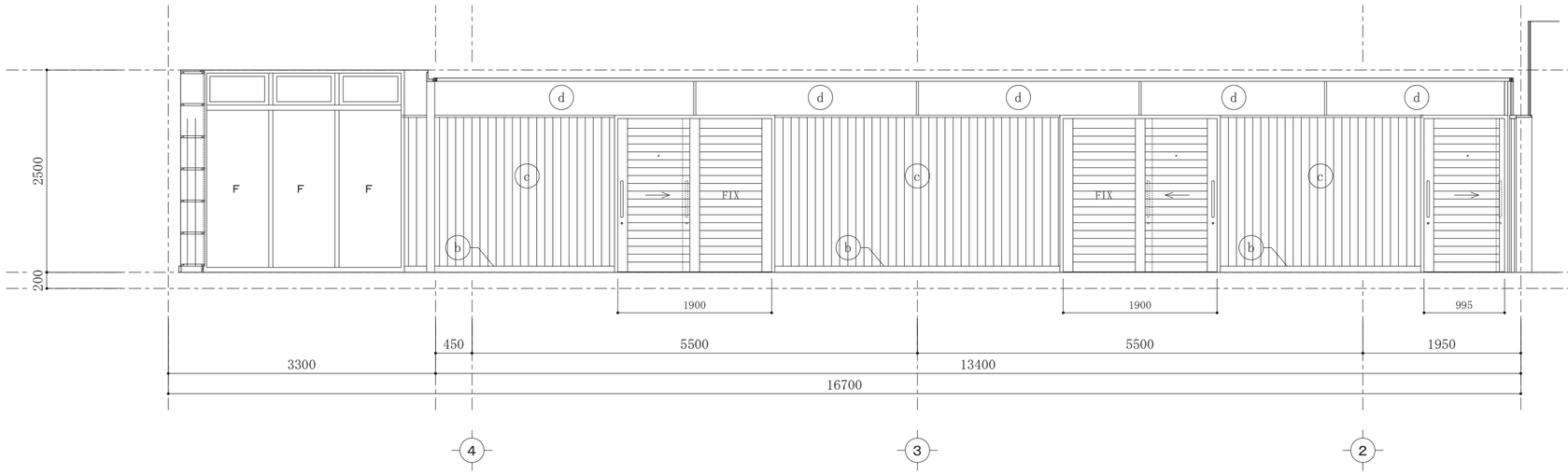

廊下　C面　S＝1／50

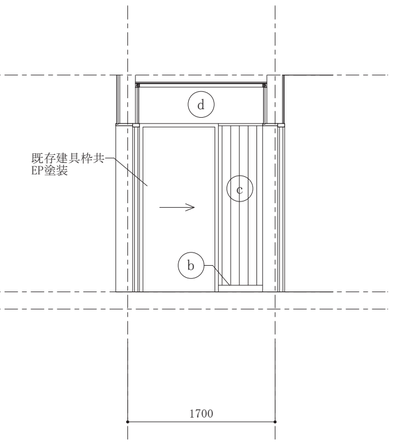

廊下　D面　S＝1／50

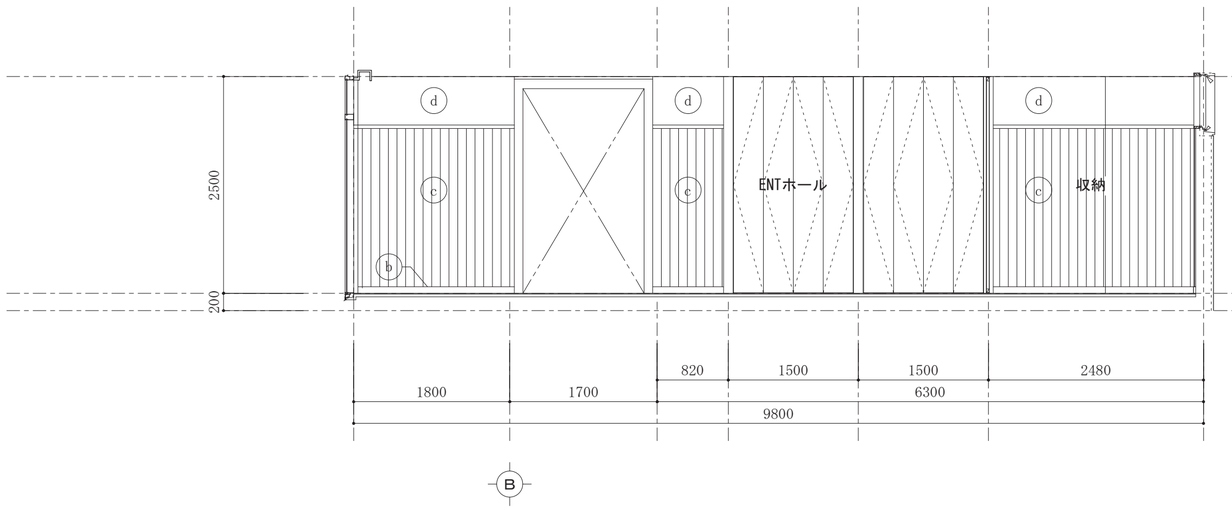

ＥＮＴホール　Ｄ面　Ｓ＝１／５０

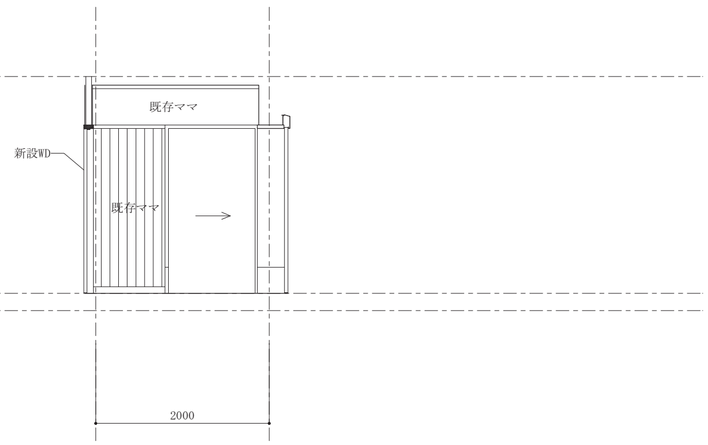

男女ＷＣ前廊下　Ｄ面　Ｓ＝１／５０

記号	材料	記号	材料	記号	材料	記号	材料
1	木製胴縁、PB12.5t下地、珪藻土塗	5	65形LGS、PB12.5t下地、珪藻土塗	9	65形LGS、PB12.5t下地、モザイクタイル接着貼	a	木製巾木 H=30mm、WP塗装
2	GLボンド、PB12.5t下地、珪藻土塗	6	45形LGS、PB12.5t下地、珪藻土塗	10	シナ合板5.5t	b	既存御影石巾木 H=75mm
3	45形LGS、PB15t下地、珪藻土塗	7	木製胴縁15t、ラワン合板5.5t、古材板t=10～18mm、WP塗装			c	既存杉縁甲板12t 本実張 WUC塗装 既存ママ
4	25形LGS、PB15t下地、珪藻土塗	8	45形LGS、ラワン合板5.5t、古材板t=10～18mm、WP塗装			d	既存珪藻土塗り W下地GB-R 12.5t下地 既存ママ

備考

Project Name
令和6年度(繰越)中津渓谷ゆの森客室改修事業
中津渓谷ゆの森客室改修工事

イサナ創庵／ありんこ建築組。共同企業体
事務所登録 高知県 第1944号　二級建築士 高知県知事登録 第4982号　西岡 英人
高知市薊野西町１丁目29-12-7　TEL 088-845-0137

Name
【改修】ENTホール・廊下 展開図02

Date	Draw	Scale
2025.08	H.N	1/50

意匠
028

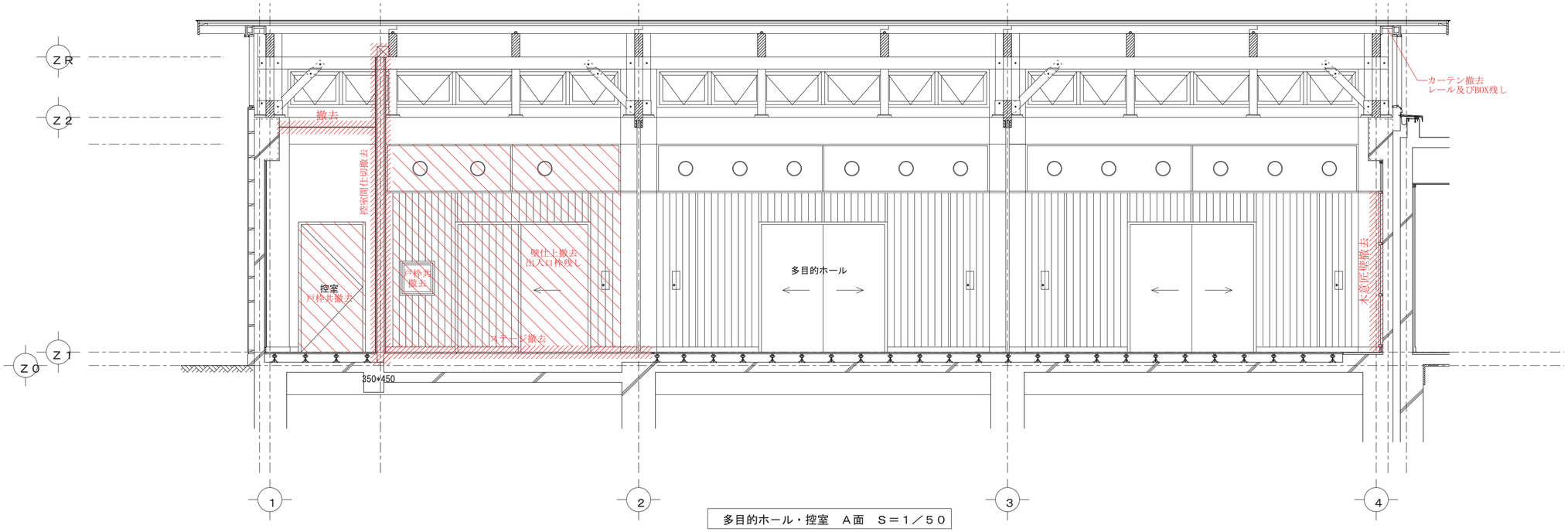

多目的ホール・控室　Ａ面　Ｓ＝１／５０

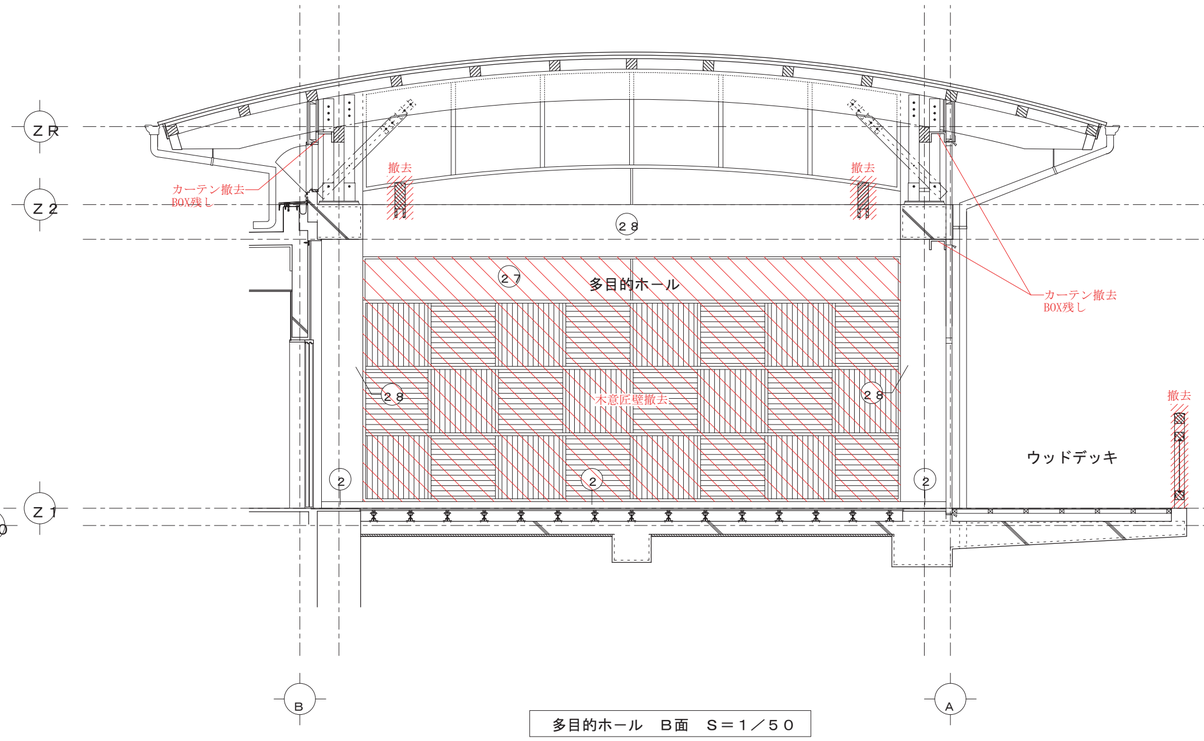

多目的ホール　Ｂ面　Ｓ＝１／５０

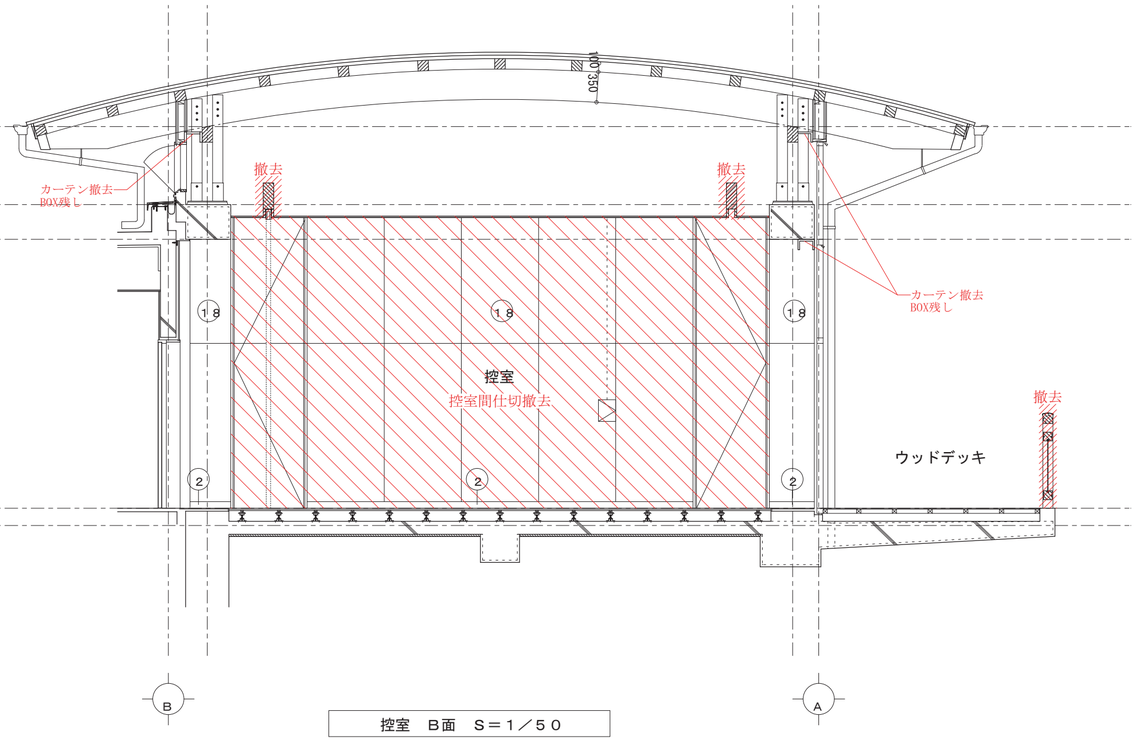

控室　Ｂ面　Ｓ＝１／５０

記号	材料	記号	材料	記号	材料	記号	材料
２	木製巾木　Ｈ＝７５	１９	GB-R12.5+ｹｲｶﾙ6+GB-R9.5下地　準不燃クロス張り				
１０	杉縁甲板１２ｔ本実張り　ＷＵＣ塗り　ＲＣ下地	２７	珪藻土塗り　Ｗ下地ＧＢ－Ｒ１２．５ｔ下地				
１７	無石綿ケイカル板６ｔ目透し張り　Ｗ＝５　ＥＰ塗り　木胴縁　ＲＣ下地	２８	合板型枠打放し				
１８	無石綿ケイカル板６ｔ目透し張り　Ｗ＝５　ＥＰ塗り　木胴縁　ＬＧＳ下地						

備考

Project Name
令和6年度(繰越)中津渓谷ゆの森客室改修事業
中津渓谷ゆの森客室改修工事

イサナ創庵／ありんこ建築組。共同企業体
事務所登録 高知県 第1944号　二級建築士 高知県知事登録 第4982号　西岡 英人
高知市薊野西町１丁目29-12-7　TEL 088-845-0137

Name
【現況】多目的ホール 展開図01

Date	Draw	Scale
2025.08	H.N	1/50

意匠
029

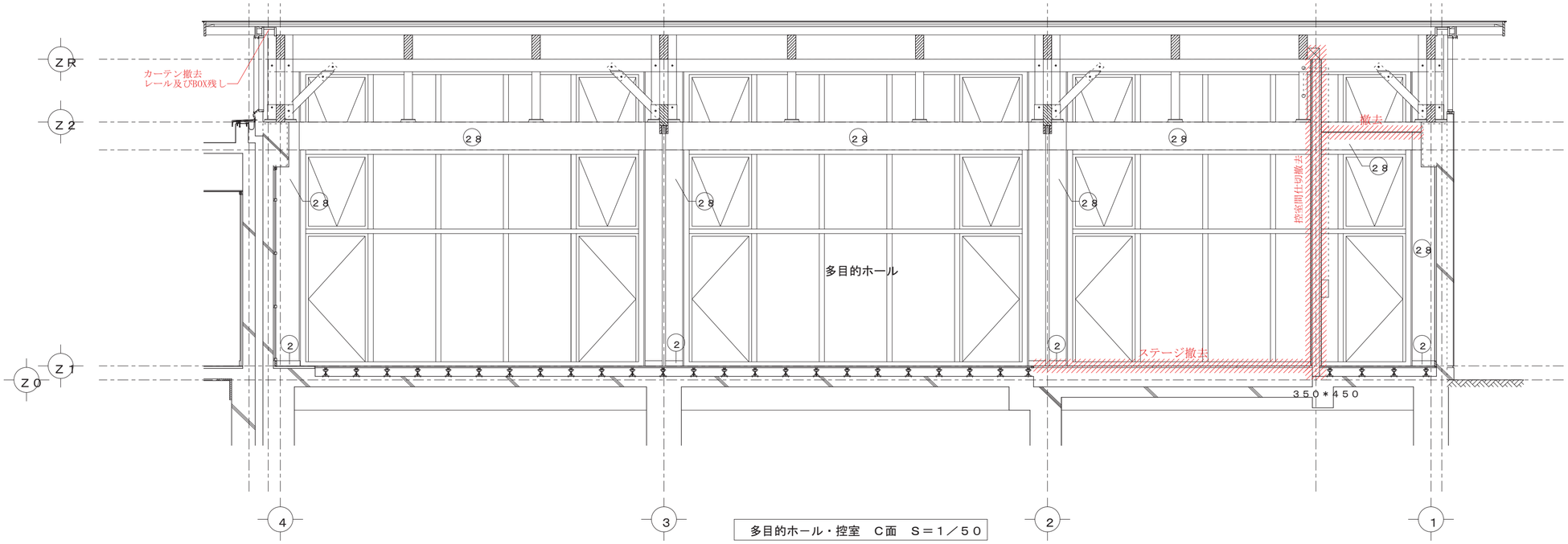

多目的ホール・控室　Ｃ面　Ｓ＝１／５０

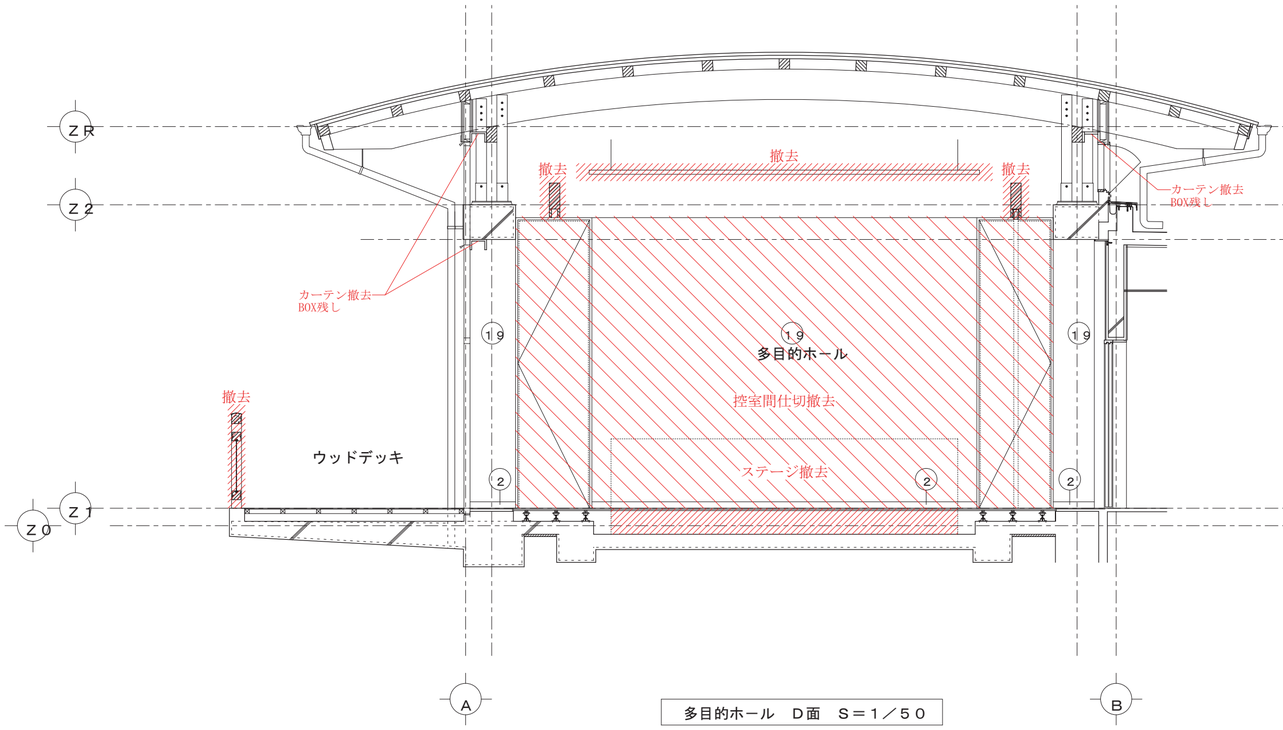

多目的ホール　Ｄ面　Ｓ＝１／５０

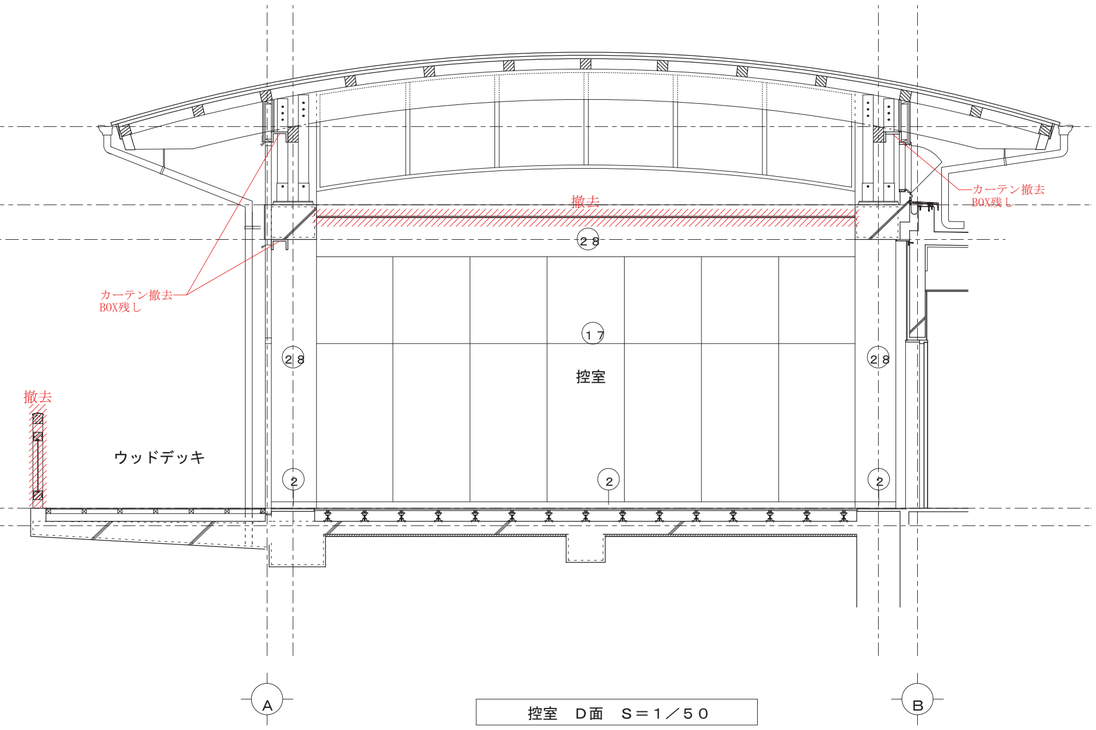

控室　Ｄ面　Ｓ＝１／５０

記号	材料	記号	材料	記号	材料	記号	材料
2	木製巾木　Ｈ＝７５	19	GB-R12.5+ｹｲｶﾙ6+GB-R9.5下地　準不燃クロス張り				
10	杉縁甲板１２ｔ本実張り　ＷＵＣ塗り　ＲＣ下地	27	珪藻土塗り　Ｗ下地ＧＢ－Ｒ１２．５ｔ下地				
17	無石綿ケイカル板６ｔ目透し張り　Ｗ＝５　ＥＰ塗り　木胴縁　ＲＣ下地	28	合板型枠打放し				
18	無石綿ケイカル板６ｔ目透し張り　Ｗ＝５　ＥＰ塗り　木胴縁　ＬＧＳ下地						

備考

Project Name
令和6年度(繰越)中津渓谷ゆの森客室改修事業
中津渓谷ゆの森客室改修工事

イサナ創庵／ありんこ建築組。共同企業体
事務所登録 高知県 第1944号　二級建築士 高知県知事登録 第4982号　西岡 英人
高知市薊野西町１丁目29-12-7　TEL 088-845-0137

Name
【現況】多目的ホール 展開図02

Date	Draw	Scale
2025.08	H.N	1/50

意匠
030

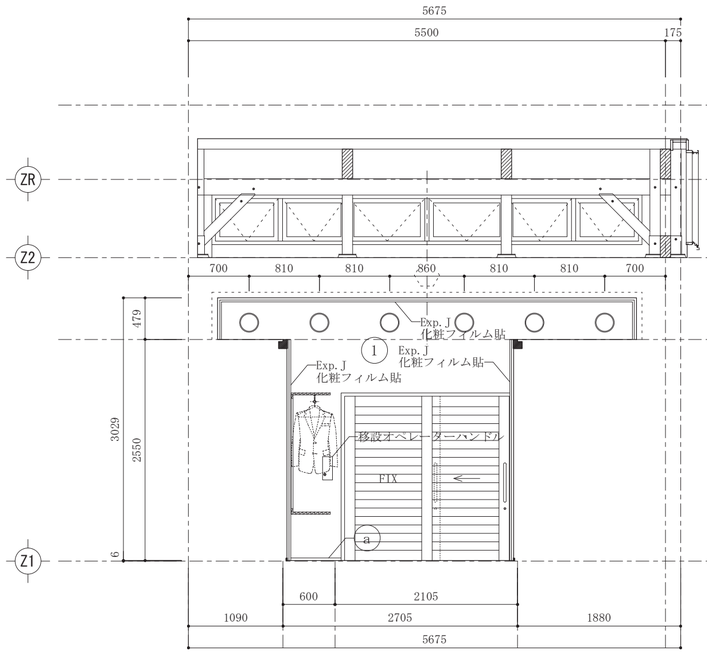

[客室A] A面 S-1/50

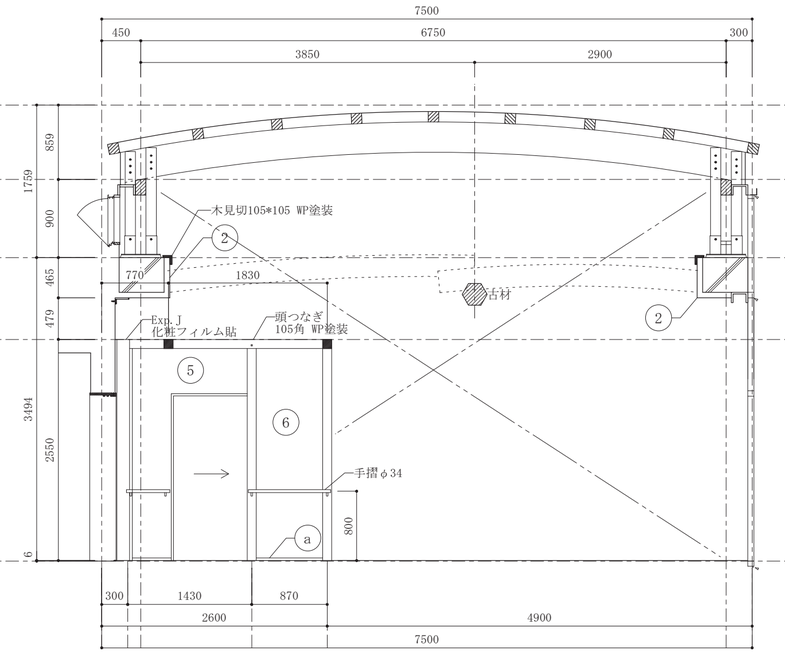

[客室A] B面 S-1/50

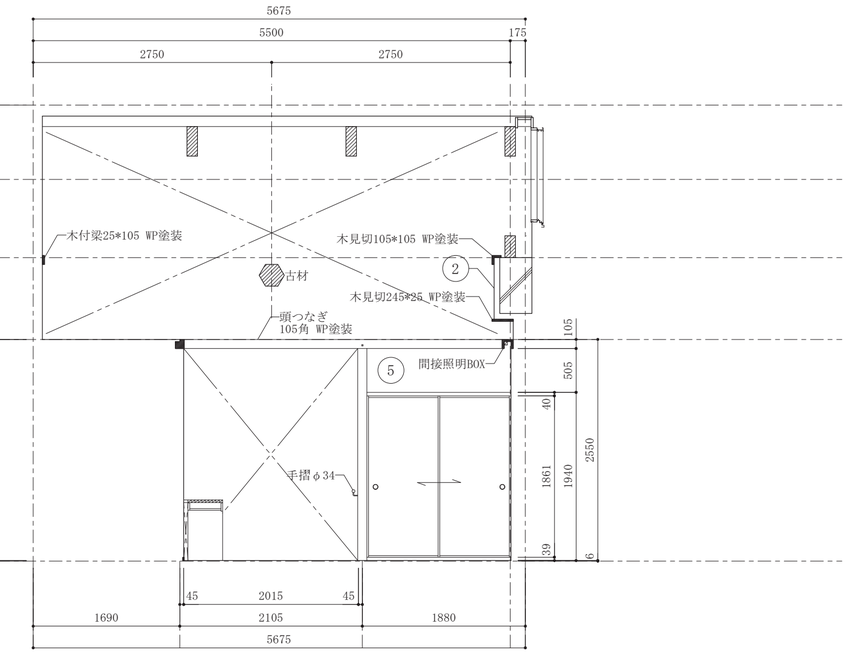

[客室A] A面 S-1/50

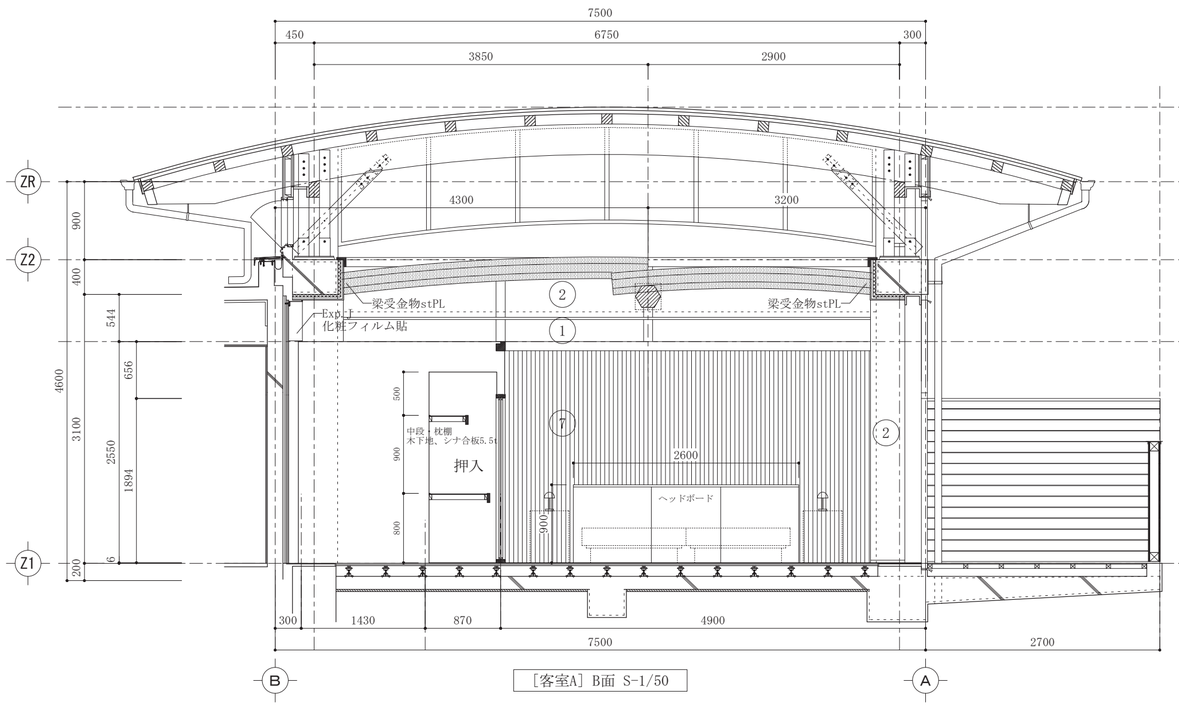

[客室A] B面 S-1/50

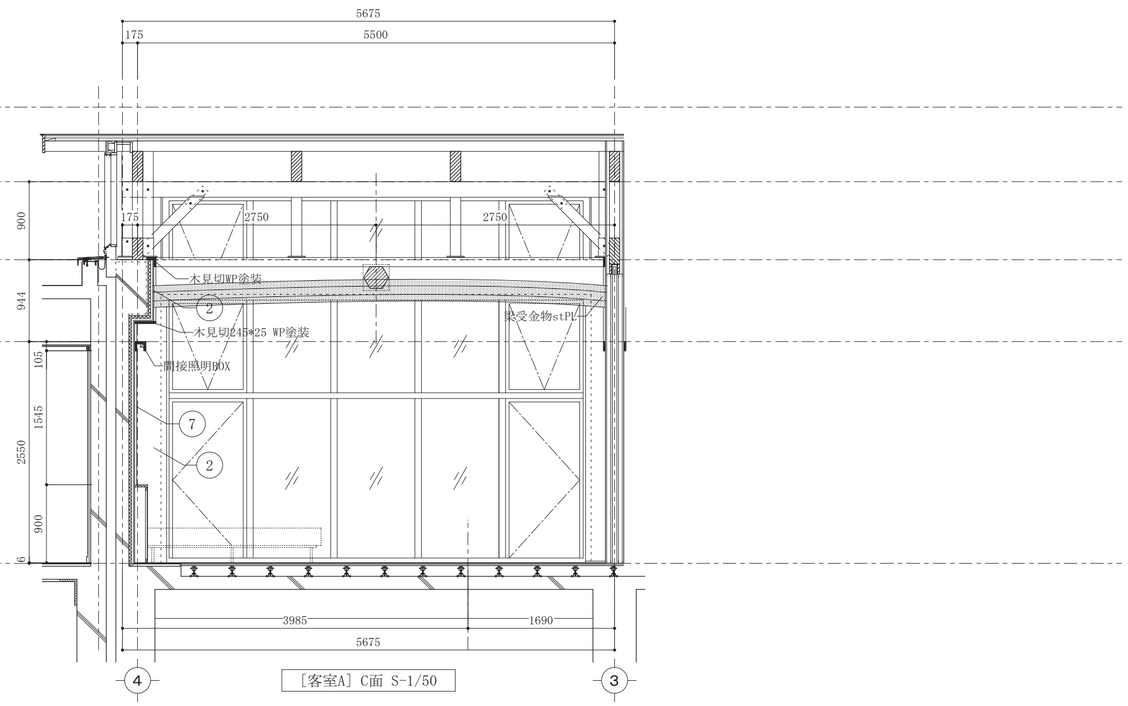

[客室A] C面 S-1/50

記号	材料	記号	材料	記号	材料	記号	材料
1	木製胴縁、PB12.5t下地、珪藻土塗	5	65形LGS、PB12.5t下地、珪藻土塗	9	65形LGS、PB12.5t下地、モザイクタイル接着貼		
2	GLボンド、PB12.5t下地、珪藻土塗	6	45形LGS、PB12.5t下地、珪藻土塗	10	シナ合板5.5t		
3	45形LGS、PB15t下地、珪藻土塗	7	木製胴縁15t、ラワン合板5.5t、古材板t=10～18mm、WP塗装	a	木製巾木 H=30mm、WP塗装		
4	25形LGS、PB15t下地、珪藻土塗	8	45形LGS、ラワン合板5.5t、古材板t=10～18mm、WP塗装	b	既存御影石巾木 H=75mm		

備考

Project Name
令和6年度(繰越)中津渓谷ゆの森客室改修事業
中津渓谷ゆの森客室改修工事

イサナ創庵／ありんこ建築組。共同企業体
事務所登録 高知県 第1944号 二級建築士 高知県知事登録 第4982号 西岡 英人
高知市薊野西町１丁目29-12-7 TEL 088-845-0137

Name 【改修】客室A 展開図01

Date	Draw	Scale
2025.08	H.N	1/50

意匠 031

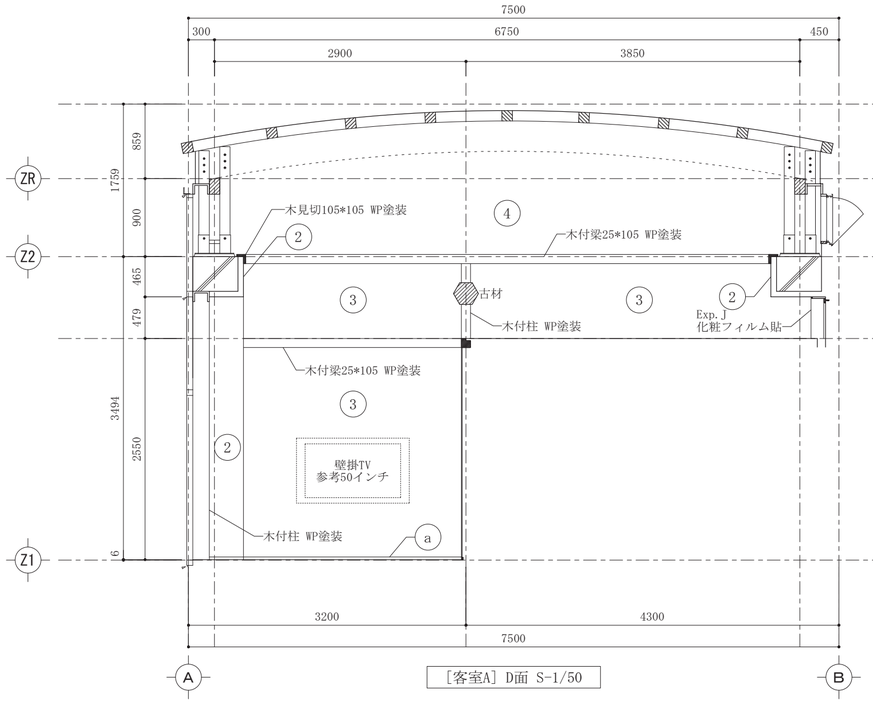

[客室A] D面 S-1/50

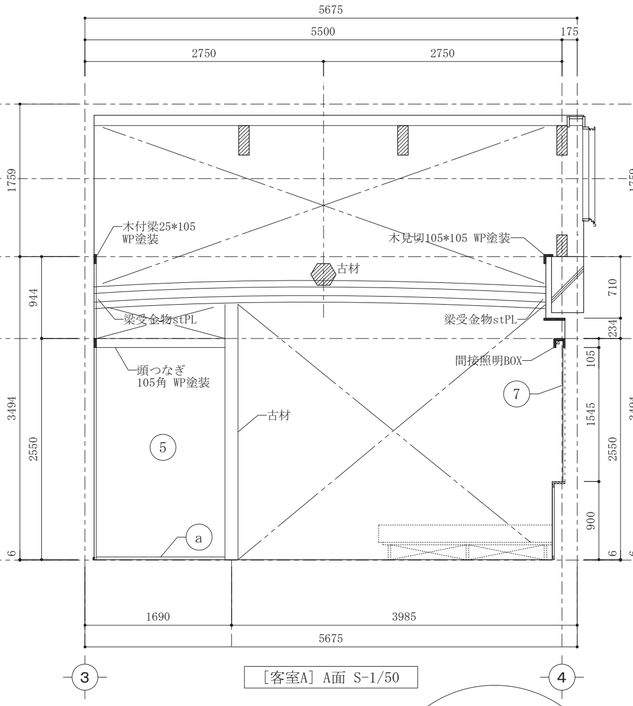

[客室A] A面 S-1/50

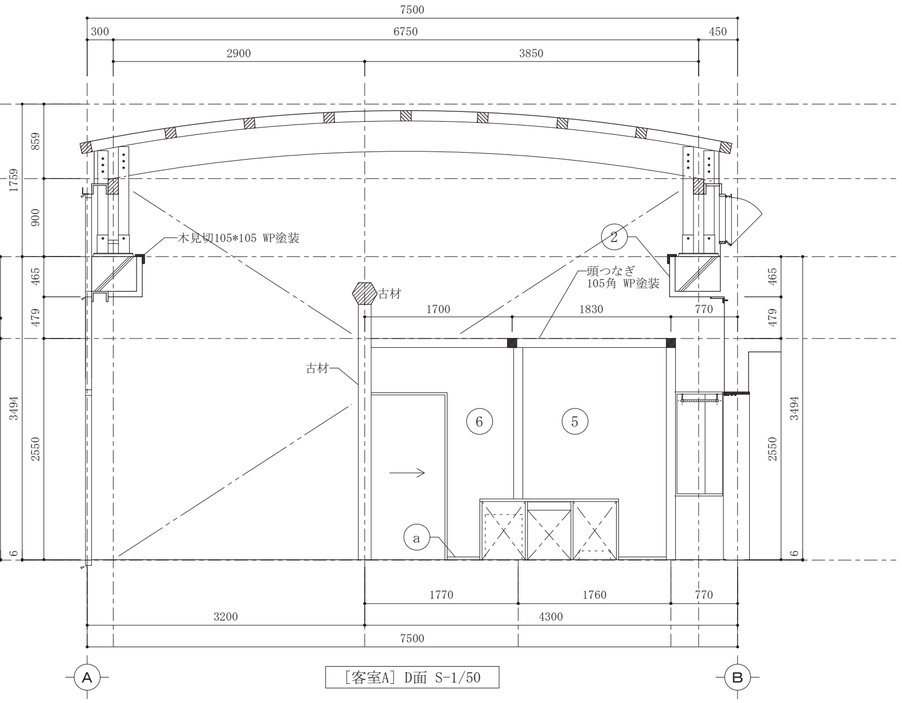

[客室A] D面 S-1/50

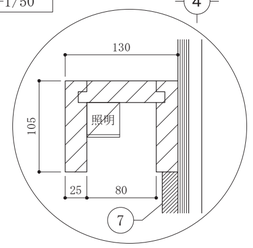

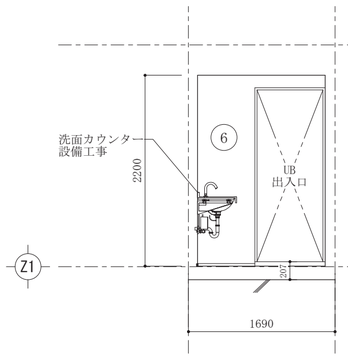

洗面
A面 S-1/50

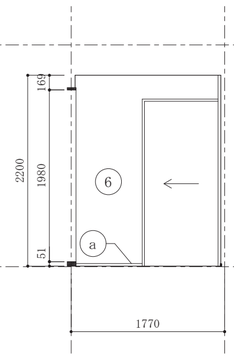

洗面
B面 S-1/50

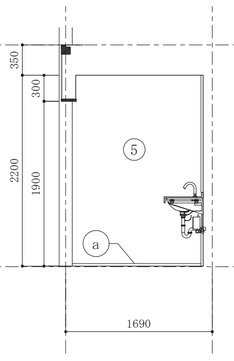

洗面
C面 S-1/50

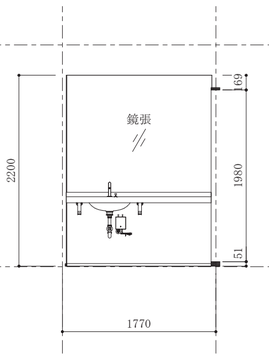

洗面
D面 S-1/50

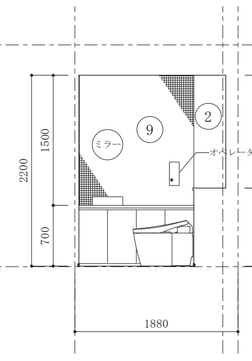

WC
A面 S-1/50

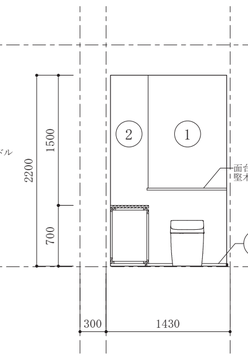

WC
B面 S-1/50

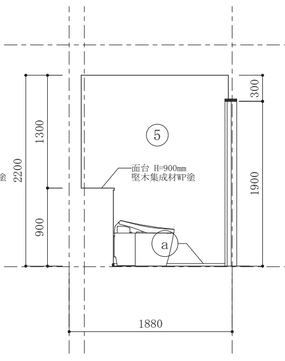

WC
C面 S-1/50

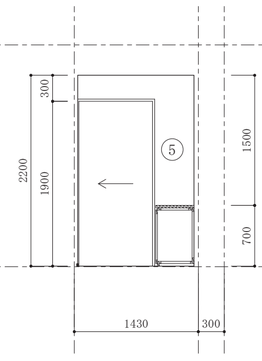

WC
D面 S-1/50

記号	材料	記号	材料	記号	材料	記号	材料
1	木製胴縁、PB12.5t下地、珪藻土塗	5	65形LGS、PB12.5t下地、珪藻土塗	9	65形LGS、PB12.5t下地、モザイクタイル接着貼		
2	GLボンド、PB12.5t下地、珪藻土塗	6	45形LGS、PB12.5t下地、珪藻土塗	10	シナ合板5.5t		
3	45形LGS、PB15t下地、珪藻土塗	7	木製胴縁15t、ラワン合板5.5t、古材板t=10～18mm、WP塗装	a	木製巾木 H=30mm、WP塗装		
4	25形LGS、PB15t下地、珪藻土塗	8	45形LGS、ラワン合板5.5t、古材板t=10～18mm、WP塗装	b	既存御影石巾木 H=75mm		

備考

Project Name
令和6年度(繰越)中津渓谷ゆの森客室改修事業
中津渓谷ゆの森客室改修工事

イサナ創庵／ありんこ建築組。共同企業体
事務所登録 高知県 第1944号 二級建築士 高知県知事登録 第4982号 西岡 英人
高知市薊野西町１丁目29-12-7 TEL 088-845-0137

Name
【改修】客室A 展開図02

Date	Draw	Scale
2025.08	H.N	1/50

意匠
032

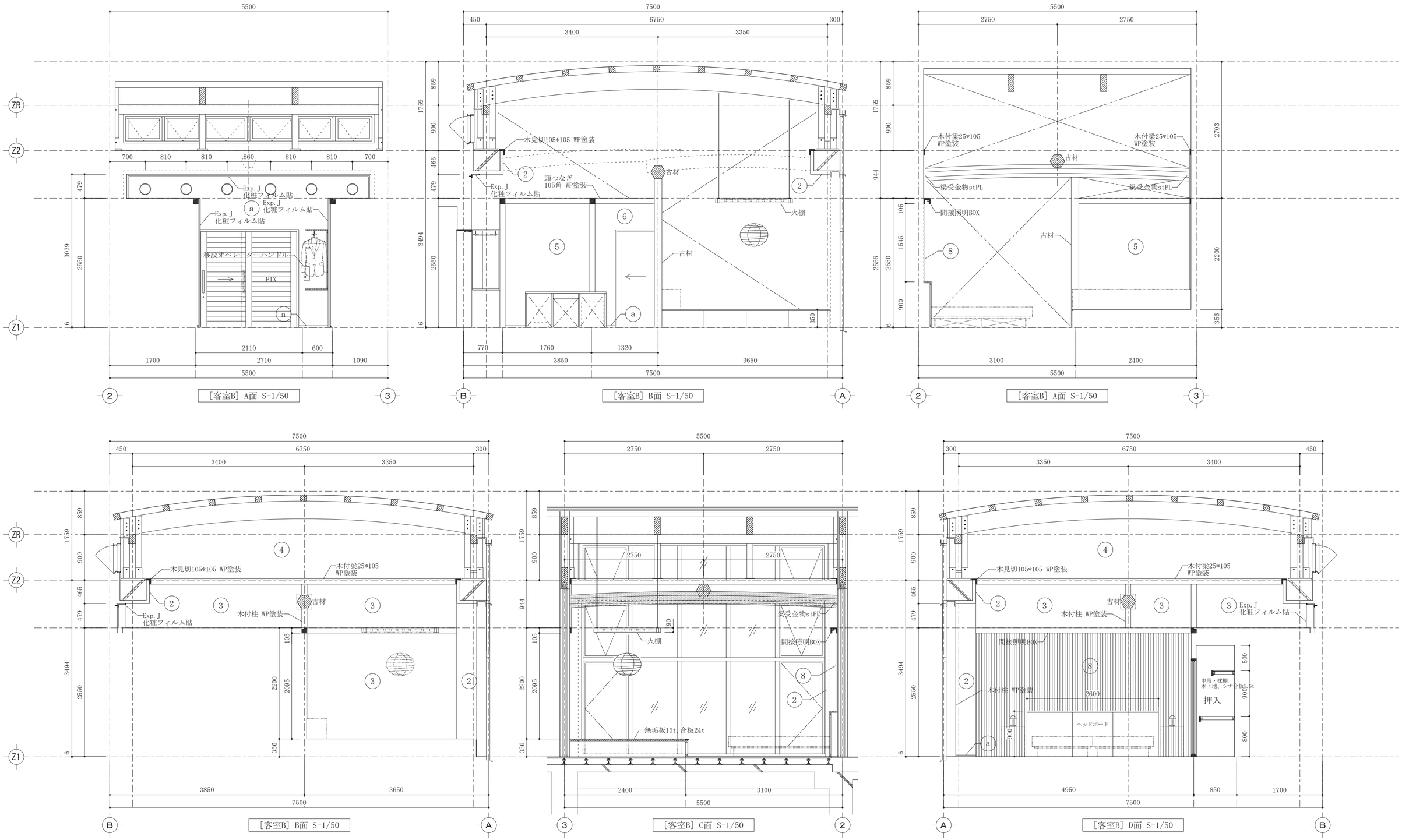

記号	材料	記号	材料	記号	材料	記号	材料
1	木製胴縁、PB12.5t下地、珪藻土塗	5	65形LGS、PB12.5t下地、珪藻土塗	9	65形LGS、PB12.5t下地、モザイクタイル接着貼		
2	GLボンド、PB12.5t下地、珪藻土塗	6	45形LGS、PB12.5t下地、珪藻土塗	10	シナ合板5.5t		
3	45形LGS、PB15t下地、珪藻土塗	7	木製胴縁15t、ラワン合板5.5t、古材板t=10～18mm、WP塗装	a	木製巾木 H=30mm、WP塗装		
4	25形LGS、PB15t下地、珪藻土塗	8	45形LGS、ラワン合板5.5t、古材板t=10～18mm、WP塗装	b	既存御影石巾木 H=75mm		

備考

Project Name
令和6年度(繰越)中津渓谷ゆの森客室改修事業
中津渓谷ゆの森客室改修工事

イサナ創庵／ありんこ建築組。共同企業体
事務所登録 高知県 第1944号 二級建築士 高知県知事登録 第4982号 西岡 英人
高知市薊野西町１丁目29-12-7 TEL 088-845-0137

Name 【改修】客室B 展開図01

Date	Draw	Scale
2025.08	H.N	1/50

意匠 033

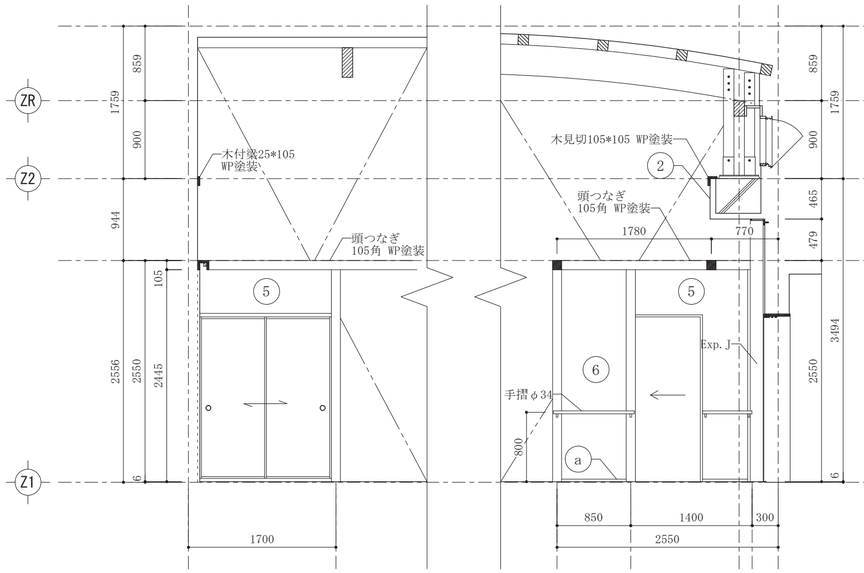

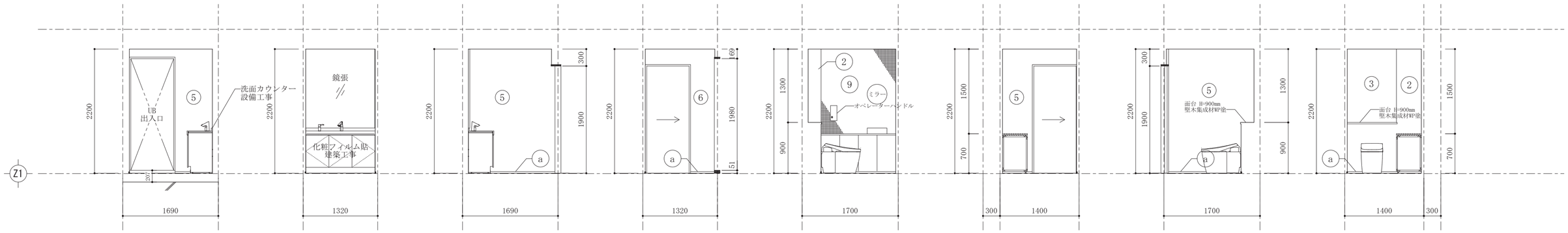

記号	材料	記号	材料	記号	材料	記号	材料
1	木製胴縁、PB12.5t下地、珪藻土塗	5	65形LGS、PB12.5t下地、珪藻土塗	9	65形LGS、PB12.5t下地、モザイクタイル接着貼		
2	GLボンド、PB12.5t下地、珪藻土塗	6	45形LGS、PB12.5t下地、珪藻土塗	10	シナ合板5.5t		
3	45形LGS、PB15t下地、珪藻土塗	7	木製胴縁15t、ラワン合板5.5t、古材板t=10～18mm、WP塗装	a	木製巾木 H=30mm、WP塗装		
4	25形LGS、PB15t下地、珪藻土塗	8	45形LGS、ラワン合板5.5t、古材板t=10～18mm、WP塗装	b	既存御影石巾木 H=75mm		

備考

Project Name
令和6年度(繰越)中津渓谷ゆの森客室改修事業
中津渓谷ゆの森客室改修工事

イサナ創庵／ありんこ建築組。共同企業体
事務所登録 高知県 第1944号 二級建築士 高知県知事登録 第4982号 西岡 英人
高知市薊野西町１丁目29-12-7 TEL 088-845-0137

Name 【改修】客室B 展開図02

Date	Draw	Scale
2025.08	H.N	1/50

意匠 034

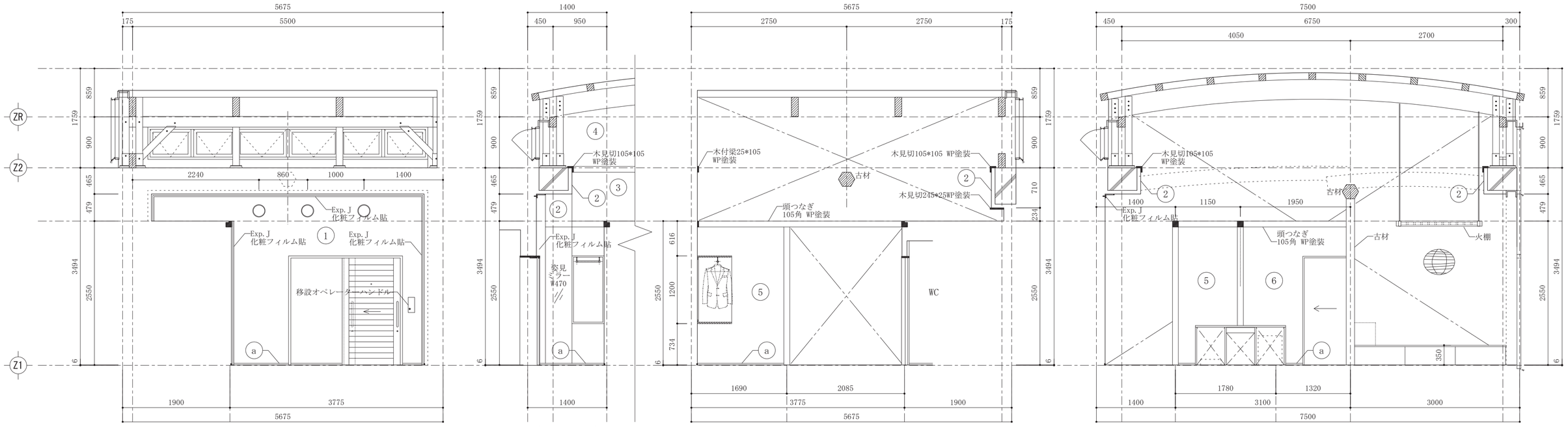

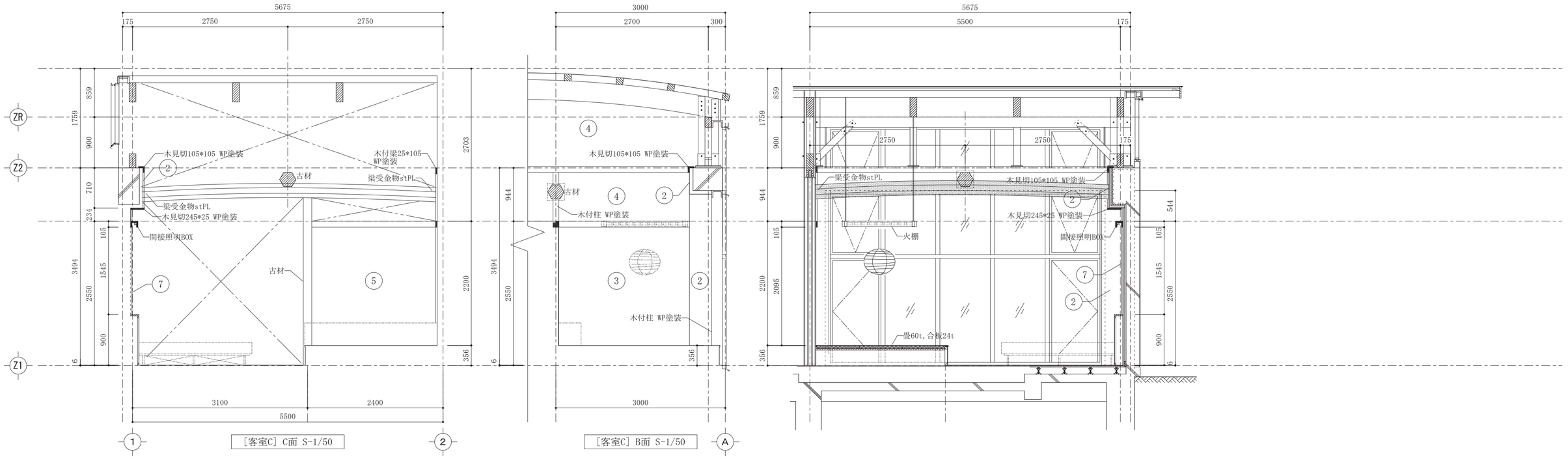

記号	材料	記号	材料	記号	材料	記号	材料
1	木製胴縁、PB12.5t下地、珪藻土塗	5	65形LGS、PB12.5t下地、珪藻土塗	9	65形LGS、PB12.5t下地、モザイクタイル接着貼		
2	GLボンド、PB12.5t下地、珪藻土塗	6	45形LGS、PB12.5t下地、珪藻土塗	10	シナ合板5.5t		
3	45形LGS、PB15t下地、珪藻土塗	7	木製胴縁15t、ラワン合板5.5t、古材板t=10～18mm、WP塗装	a	木製巾木 H=30mm、WP塗装		
4	25形LGS、PB15t下地、珪藻土塗	8	45形LGS、ラワン合板5.5t、古材板t=10～18mm、WP塗装	b	既存御影石巾木 H=75mm		

備考

Project Name
令和6年度(繰越)中津渓谷ゆの森客室改修事業
中津渓谷ゆの森客室改修工事

イサナ創庵／ありんこ建築組。共同企業体
事務所登録 高知県 第1944号 二級建築士 高知県知事登録 第4982号 西岡 英人
高知市鴨野西町１丁目29-12-7 TEL 088-845-0137

Name
【改修】客室C 展開図01

Date	Draw	Scale
2025.08	H.N	1/50

意匠
035

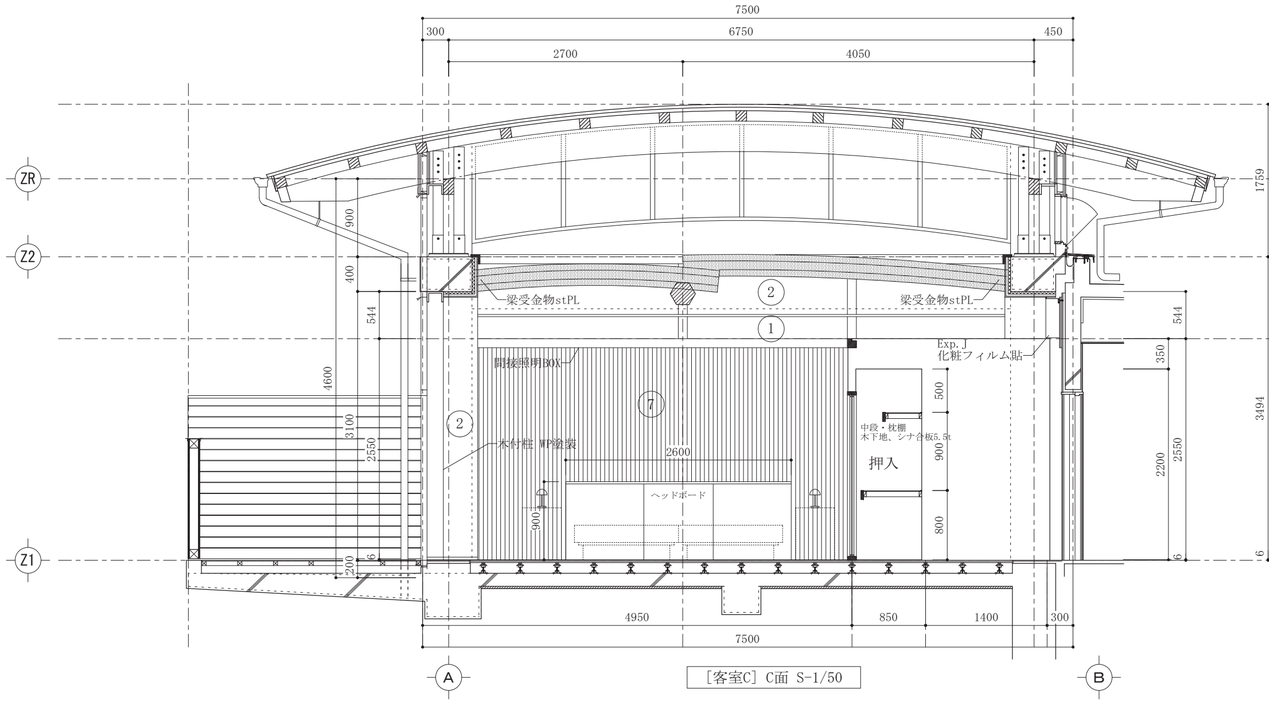

[客室C] C面 S-1/50

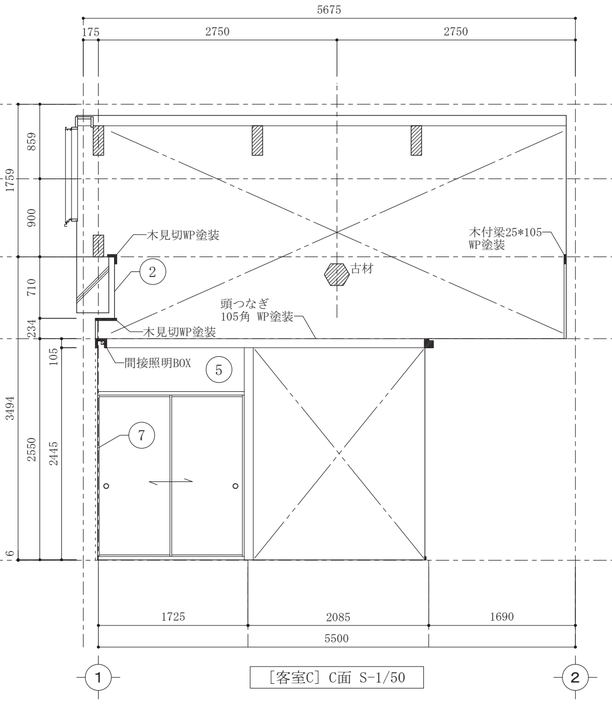

[客室C] C面 S-1/50

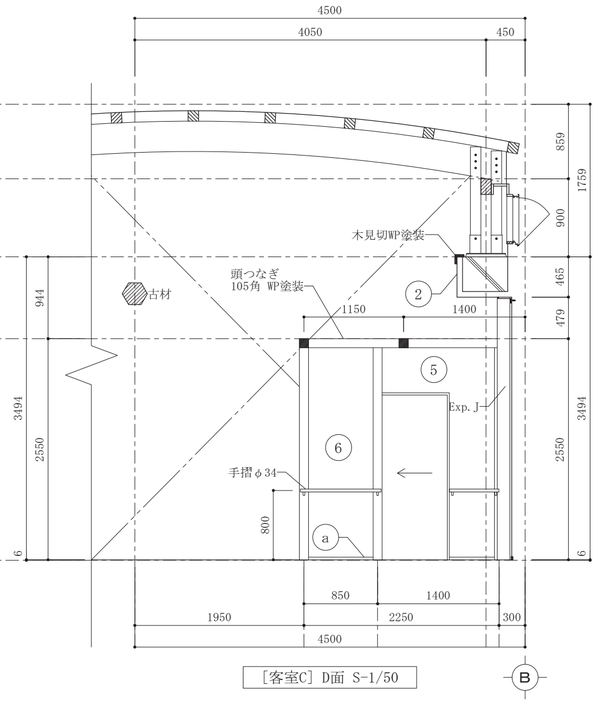

[客室C] D面 S-1/50

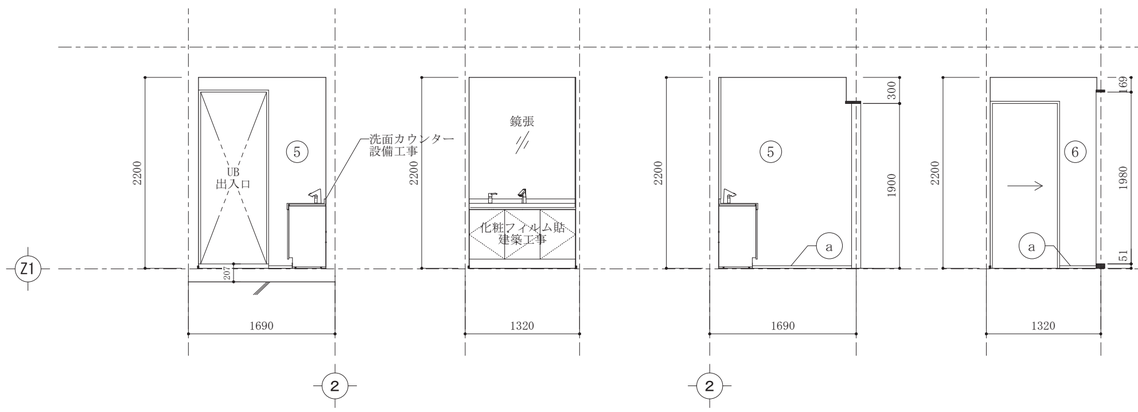

洗面
A面 S-1/50

洗面
B面 S-1/50

洗面
C面 S-1/50

洗面
D面 S-1/50

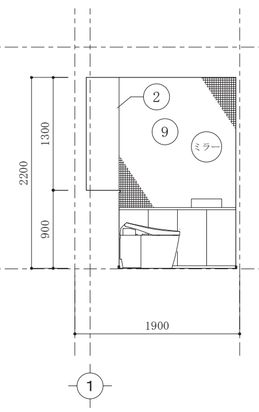

WC
A面 S-1/50

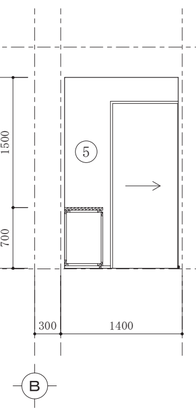

WC
B面 S-1/50

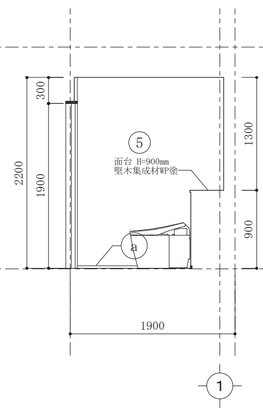

WC
C面 S-1/50

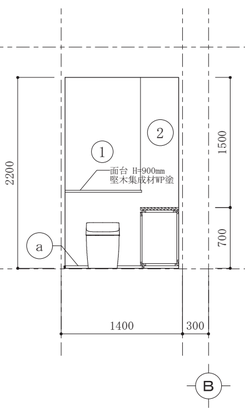

WC
D面 S-1/50

記号	材料	記号	材料	記号	材料	記号	材料
1	木製胴縁、PB12.5t下地、珪藻土塗	5	65形LGS、PB12.5t下地、珪藻土塗	9	65形LGS、PB12.5t下地、モザイクタイル接着貼		
2	GLボンド、PB12.5t下地、珪藻土塗	6	45形LGS、PB12.5t下地、珪藻土塗	10	シナ合板5.5t		
3	45形LGS、PB15t下地、珪藻土塗	7	木製胴縁15t、ラワン合板5.5t、古材板t=10～18mm、WP塗装	a	木製巾木 H=30mm、WP塗装		
4	25形LGS、PB15t下地、珪藻土塗	8	45形LGS、ラワン合板5.5t、古材板t=10～18mm、WP塗装	b	既存御影石巾木 H=75mm		

備考

Project Name
令和6年度(繰越)中津渓谷ゆの森客室改修事業
中津渓谷ゆの森客室改修工事

イサナ創庵／ありんこ建築組。共同企業体
事務所登録 高知県 第1944号 二級建築士 高知県知事登録 第4982号 西岡 英人
高知市薊野西町１丁目29-12-7 TEL 088-845-0137

Name 【改修】客室C 展開図02

Date	Draw	Scale
2025.08	H.N	1/50

意匠 036

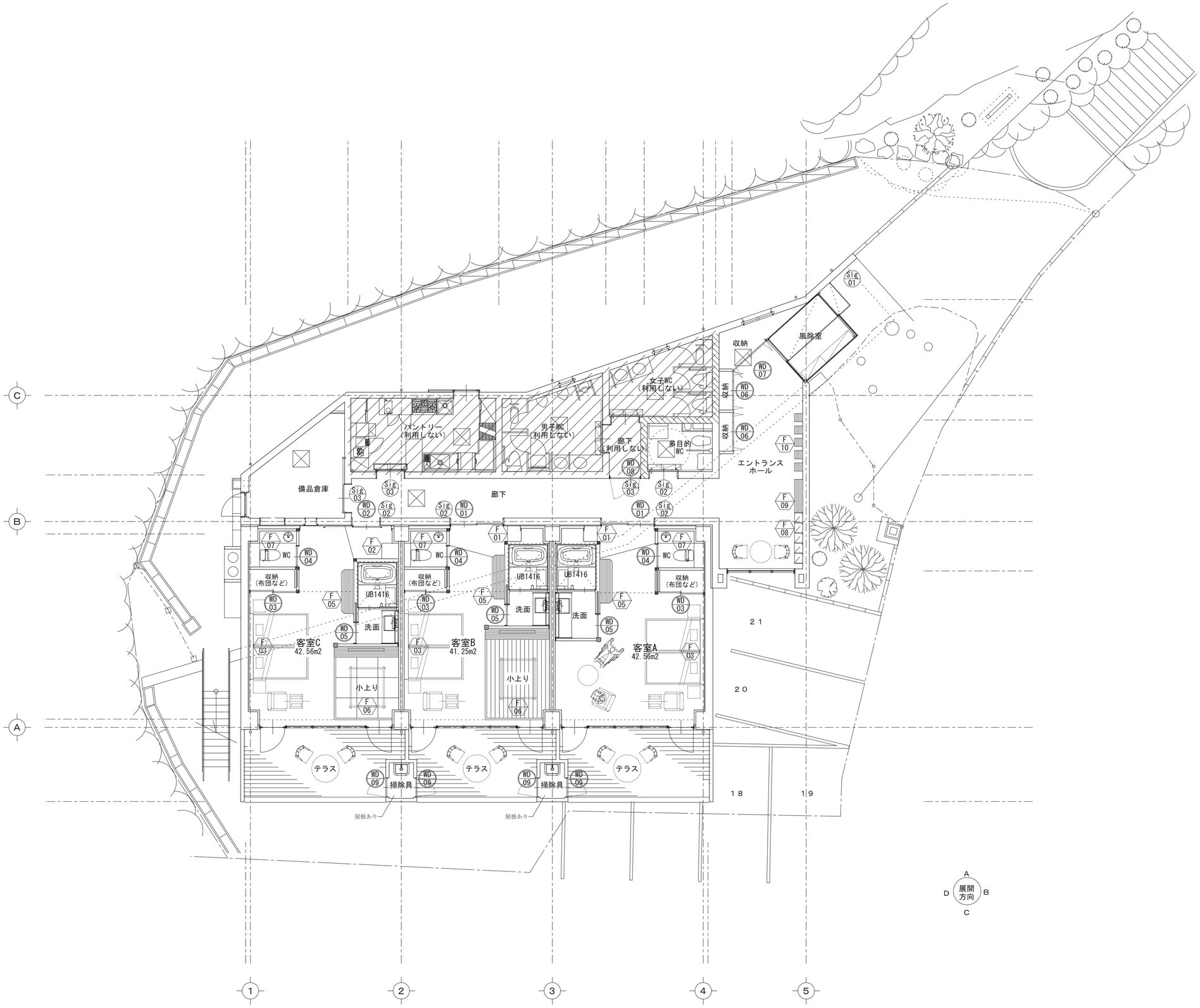

２階平面図　Ｓ＝１／１００

備考	Project Name		Name		意匠
	令和6年度(繰越)中津渓谷ゆの森客室改修事業 中津渓谷ゆの森客室改修工事	イサナ創庵／ありんこ建築組。共同企業体 事務所登録 高知県 第1944号　二級建築士 高知県知事登録 第4982号　西岡 英人 高知市薊野西町１丁目29-12-7　TEL 088-845-0137	キープラン		037
			Date 2025.08	Draw H.N	Scale 1/100

記号 材種その他	WD 01 客室入口 木製引戸 2ヶ所	WD 02 客室入口 木製引戸 1ヶ所	WD 03 収納 本襖 3ヶ所	WD 04 WC 木製引戸 3ヶ所
場所	客室A,B	客室C	客室A,B,C	客室A,B,C
材質	扉：ナラ、枠：堅木集成材	扉：ナラ、枠：堅木集成材	柄付きビニルクロス、下地骨杉	扉：スギ、枠：堅木集成材
塗装・仕上	WP塗装	WP塗装	ラッカー塗り縁	WP塗装
ガラス	-	-	-	-
見込	戸厚36mm、既存枠274mm + 27.5mm	戸厚36mm、既存枠325m	戸厚18mm	戸厚36mm、枠105mm、上枠135mm
金物	戸車、ドアハンドル、ドアスコープ、引戸錠ディンプル錠	戸車、ドアハンドル、ドアスコープ、引戸錠ディンプル錠	上縁27*18、下縁21.6*18、竪縁19.5*19.5、框21*16.5、中骨12*13.5、力子19.5*13.5	戸車、引手、表示錠、下部埋込Vレール
			引手、鴨居40*105、敷居45*105	
備考	下部レールは既存利用、勝手は平面図参照のこと	下部レールは既存利用		
形状 寸法	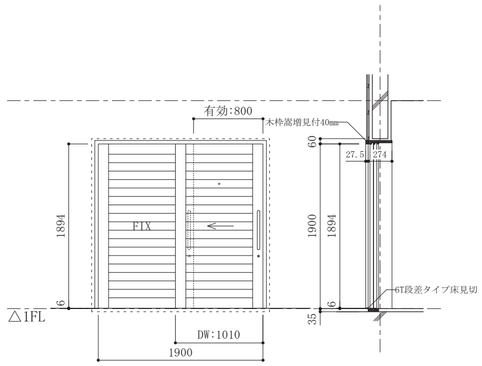	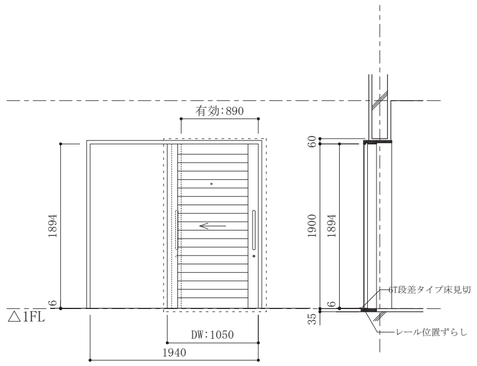	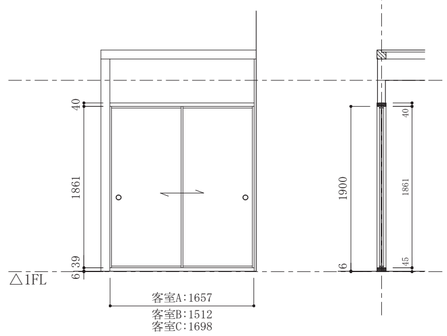	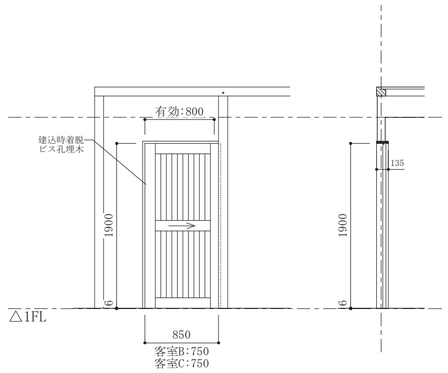

記号 材種その他	WD 05 洗面 木製引戸 3ヶ所	WD 06 収納折戸 2ヶ所	WD 07 収納折戸 1ヶ所	WD 08 管理用親子開き扉 1ヶ所
場所	客室A,B,C	エントランスホール	エントランスホール	廊下
材質	扉：スギ、枠：堅木集成材	扉：木目ポリ合板フラッシュ、枠：堅木集成材	扉：木目ポリ合板フラッシュ、枠：堅木集成材	扉：ポリ合板フラッシュ、枠：堅木集成材25t
塗装・仕上	WP塗装	枠EP塗装	枠EP塗装	枠EP塗装
ガラス	-	-	-	-
見込	戸厚36mm、枠105mm、上枠135mm	戸厚36mm、枠105mm	戸厚36mm、枠105mm	戸厚36mm、枠105mm
金物	戸車、引手、表示錠、下部埋込Vレール	フォールディング金物、プッシュつまみ	フォールディング金物、プッシュつまみ	SUS丁番、ストップ機能付きドアクローザー埋込型、子扉フランス落し、レバーハンドル錠
備考				
形状 寸法	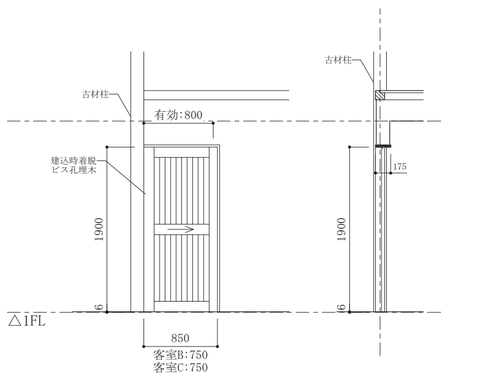	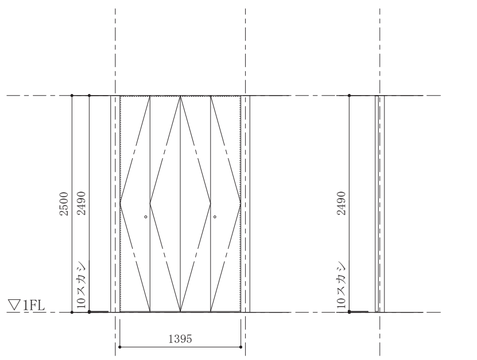	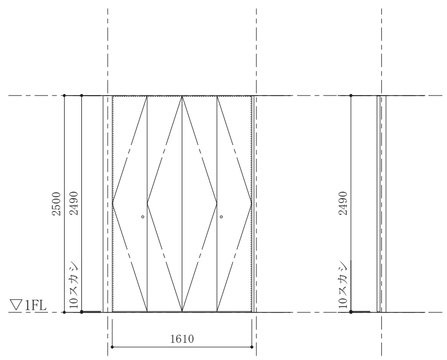	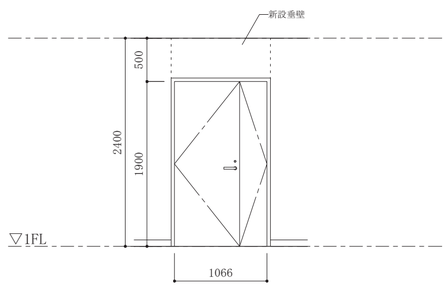

備考

Project Name
令和6年度(繰越)中津渓谷ゆの森客室改修事業
中津渓谷ゆの森客室改修工事

イサナ創庵／ありんこ建築組。共同企業体
事務所登録 高知県 第1944号 二級建築士 高知県知事登録 第4982号 西岡 英人
高知市薊野西町１丁目29-12-7 TEL 088-845-0137

Name 建具表01

Date	Draw	Scale
2025.08	H.N	1/50

意匠 038

記号 材種その他	WD 09 管理用扉　4ヶ所	WD 10	WD 11	WD 12
場所	デッキテラス			
材質	扉：ヒノキ縁甲板15t			
塗装・仕上	WP塗装			
ガラス	-			
見込	戸厚36mm			
金物	SUS丁番、ストップ機能付きドアクローザー、ケースハンドル錠			
備考				
形状 寸法	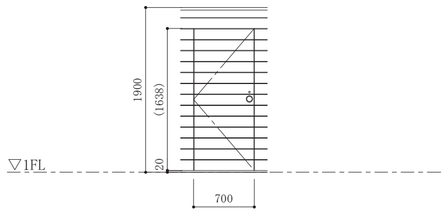			

記号 材種その他	WD 13	WD 14	WD 15	WD 16
場所				
材質				
塗装・仕上				
ガラス				
見込				
金物				
備考				
形状 寸法				

備考

Project Name
令和6年度(繰越)中津渓谷ゆの森客室改修事業
中津渓谷ゆの森客室改修工事

イサナ創庵／ありんこ建築組。共同企業体
事務所登録 高知県 第1944号　二級建築士 高知県知事登録 第4982号　西岡 英人
高知市薊野西町１丁目29-12-7　TEL 088-845-0137

Name 建具表02

Date	Draw	Scale
2025.08	H.N	1/50

意匠
039

記号 材種その他	F 01 客室A,B クローク	F 02 客室C クローク
数量	2(各1)	1
金物	SUSハンガーパイプφ25、パイプソケット	SUSハンガーパイプφ25、パイプソケット
形状 寸法	ポリ合板フラッシュ（木目ポリ）小口カラーコア 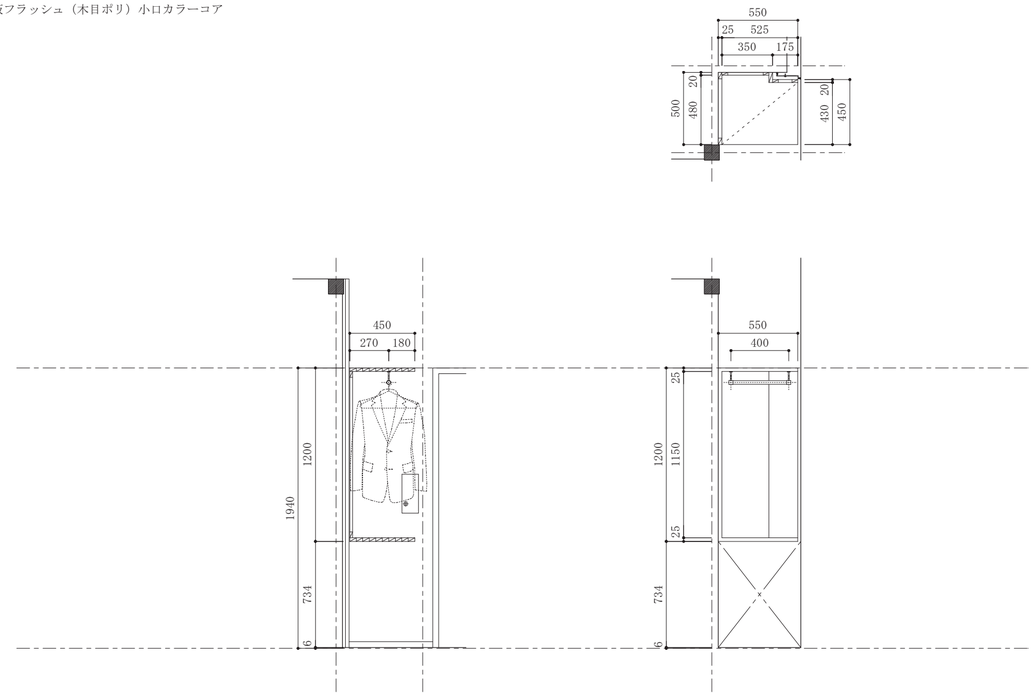 	ポリ合板フラッシュ（木目ポリ）小口カラーコア 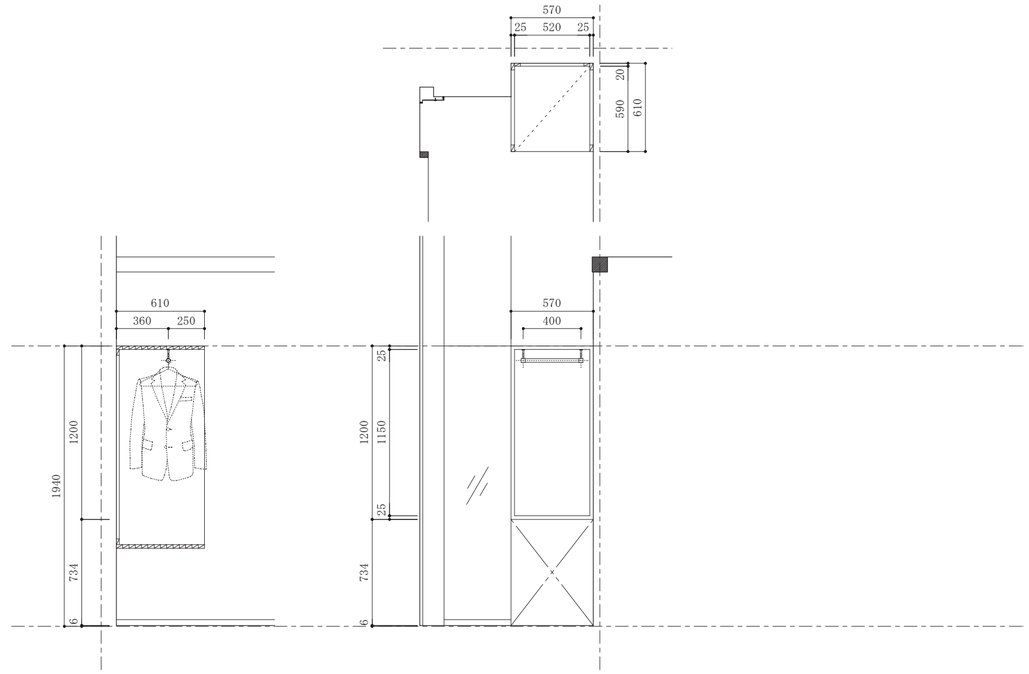
記号 材種その他	F 03 客室A,B,C ヘッドボード	F 04
数量	3(各1)	
金物	-	
形状 寸法	ポリ合板フラッシュ（木目ポリ）小口カラーコア 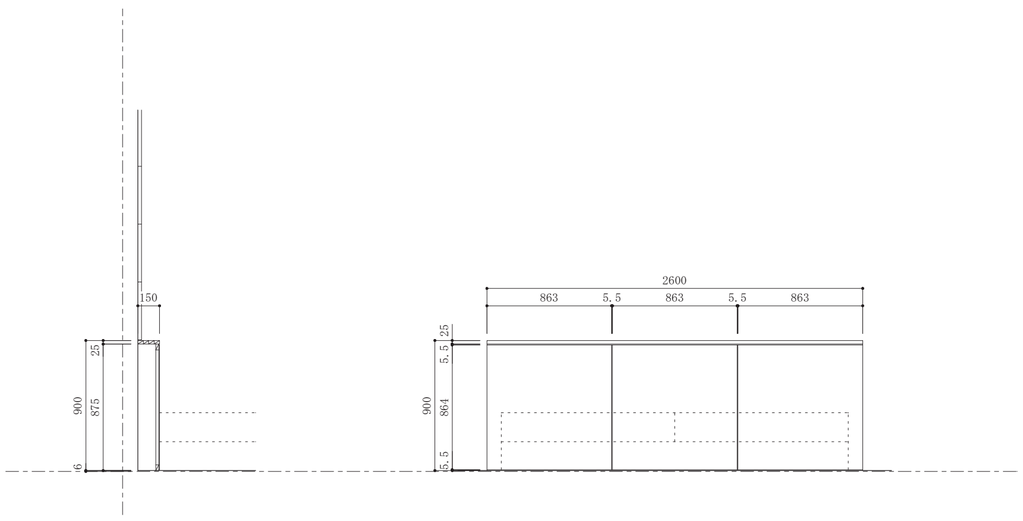 	欠番

備考

Project Name
令和6年度(繰越)中津渓谷ゆの森客室改修事業
中津渓谷ゆの森客室改修工事

イサナ創庵／ありんこ建築組。共同企業体
事務所登録 高知県 第1944号 二級建築士 高知県知事登録 第4982号 西岡 英人
高知市薊野西町１丁目29-12-7 TEL 088-845-0137

Name	Date	Draw	Scale	意匠
造作家具リスト01	2025.08	H.N	1/30	040

	F 05 客室A,B,C カウンター収納 + 掃除ロボット基地	F 06 客室B,C 火棚
	3(各1)	2(各1)
	引出金物	吊ボルトM12 * 4本
形状 寸法	ポリ合板フラッシュ（木目ポリ）小口カラーコア 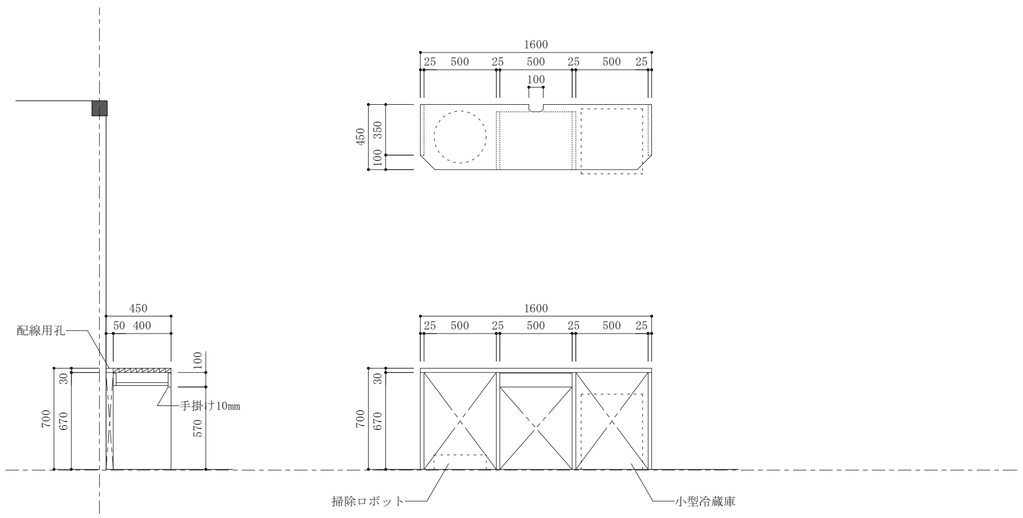 	枠：杉45*90、格子：杉30*45、WP塗装 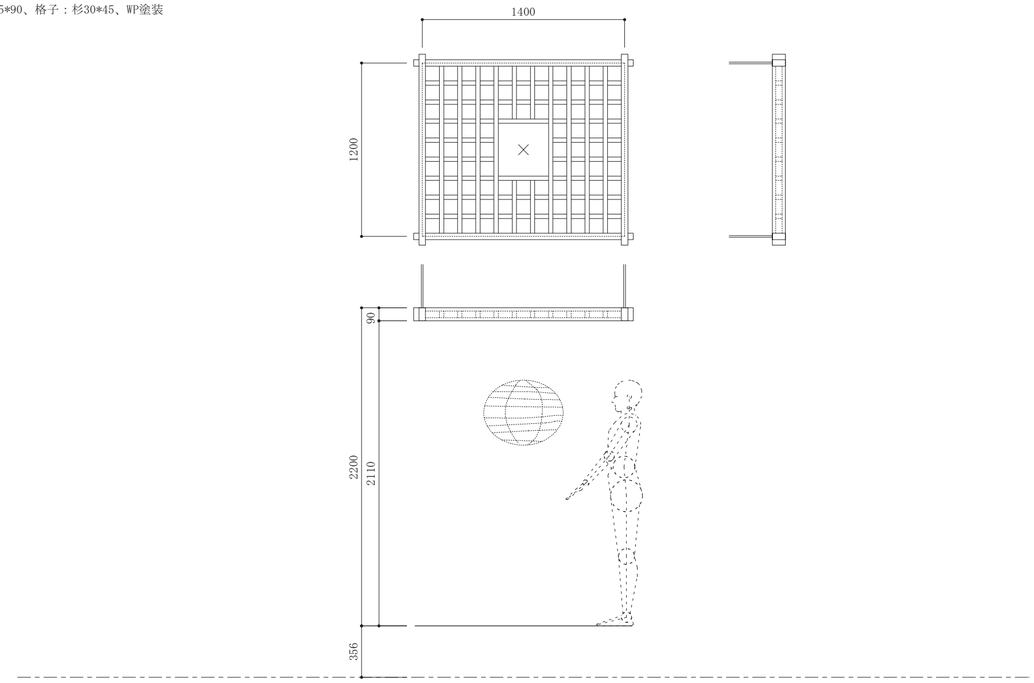
記号 材種その他	F 07 客室A,B,C トイレ手洗いカウンター	F 08 エントランスホール 飾り棚
数量	3(各1)	1
金物	ソフトクローズ機能付きスライド丁番	-
形状 寸法	メラミン化粧合板フラッシュ、小口カラーコア 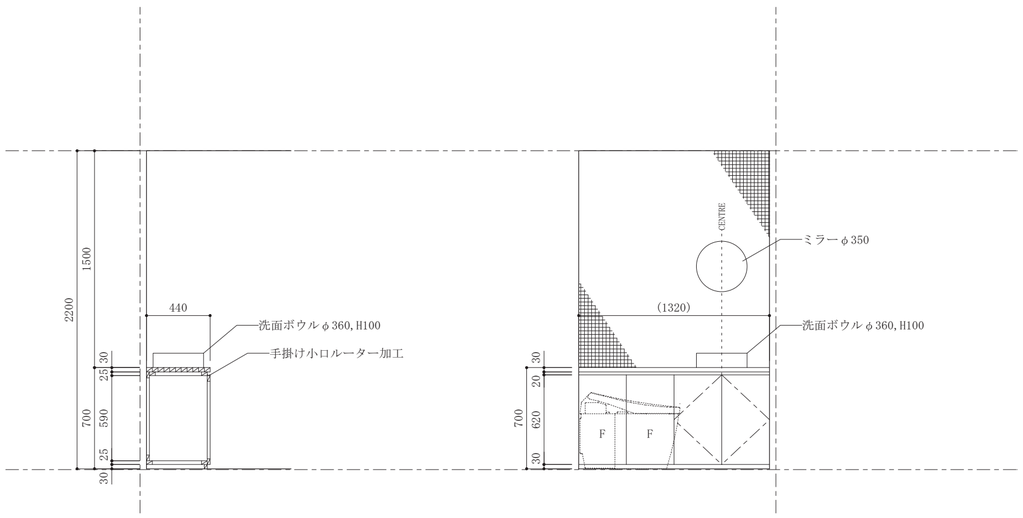 	ポリ合板フラッシュ、小口カラーコア 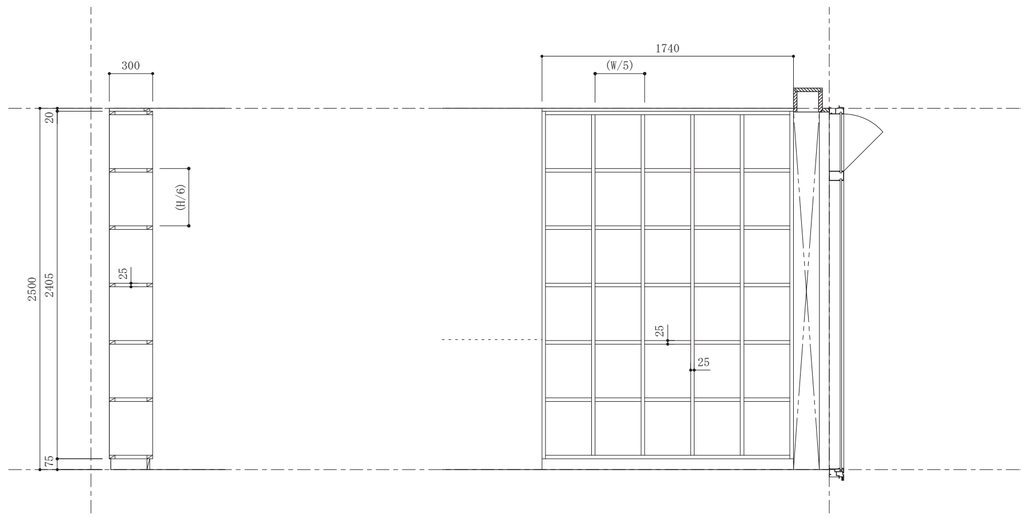

備考

Project Name		Name		意匠
令和6年度(繰越)中津渓谷ゆの森客室改修事業 中津渓谷ゆの森客室改修工事	イサナ創庵／ありんこ建築組。共同企業体 事務所登録 高知県 第1944号 二級建築士 高知県知事登録 第4982号 西岡 英人 高知市薊野西町１丁目29-12-7 TEL 088-845-0137	造作家具リスト02		041
		Date 2025.08	Draw H.N	Scale 1/30

	F 09 エントランスホール アメニティ収納	F 10 エントランスホール 展示台
	1	5
	ソフトクローズ機能付きスライド丁番、SUSダボレール	–
形　状 寸　法	ポリ合板フラッシュ、小口カラーコア 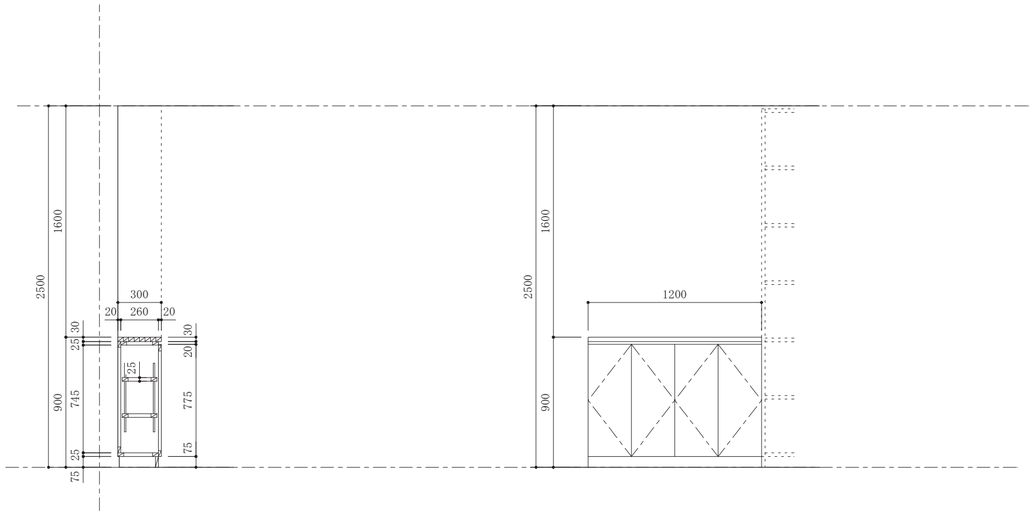 	ポリ合板フラッシュ、小口カラーコア 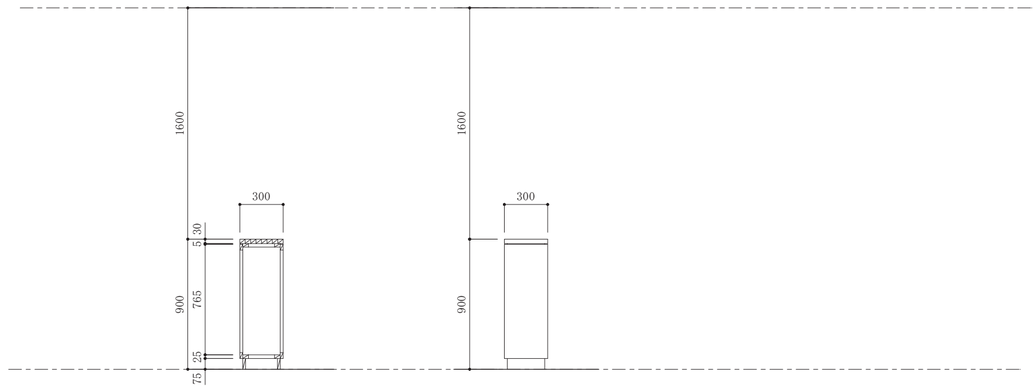
記　号 材種その他		
数　量		
金　物		
形　状 寸　法		

備考

Project Name
令和6年度(繰越)中津渓谷ゆの森客室改修事業
中津渓谷ゆの森客室改修工事

イサナ創庵／ありんこ建築組。共同企業体
事務所登録 高知県 第1944号　二級建築士 高知県知事登録 第4982号　西岡 英人
高知市薊野西町１丁目29-12-7　TEL 088-845-0137

Name	Date	Draw	Scale
造作家具リスト03	2025.08	H.N	1/30

意匠
042

記　号	Sig01 外壁　施設名サイン	Sig02　客室案内サイン
数　量	1	4　（客室ｘ3、多目的ＷＣｘ1）
仕　上	真鍮板t=3.0　ロゴ・文字エッチング処理、透明クリア塗装仕上げ	SUS板t=2.0 エッチング処理

形　状
寸　法

正面図 S:1/10

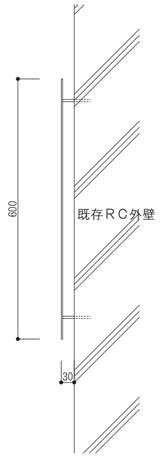

側面図 S:1/10

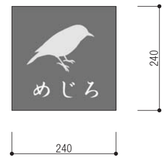

正面図 S:1/10

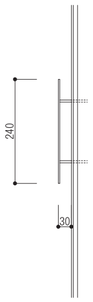

側面図 S:1/10

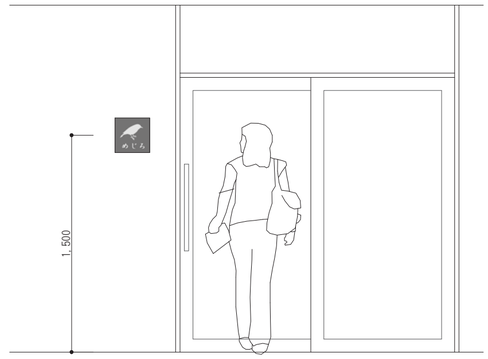

S:1/30

記　号	Sig03 建具面　カッティングシート
数　量	3
仕　上	カッティングシート張り

STAFF ONLY 45

S:1/5

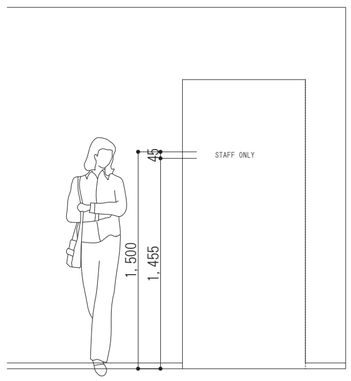

S:1/30

備考

Project Name
令和6年度（繰越）中津渓谷ゆの森客室改修事業
中津渓谷ゆの森客室改修工事

イサナ創庵／ありんこ建築組。共同企業体
事務所登録 高知県 第1944号　二級建築士 高知県知事登録 第4982号　西岡 英人
高知市薊野西町１丁目29-12-7　TEL 088-845-0137

Name　サインリスト
Date　2025.08
Draw
Scale　1/5.10.30

意匠
43

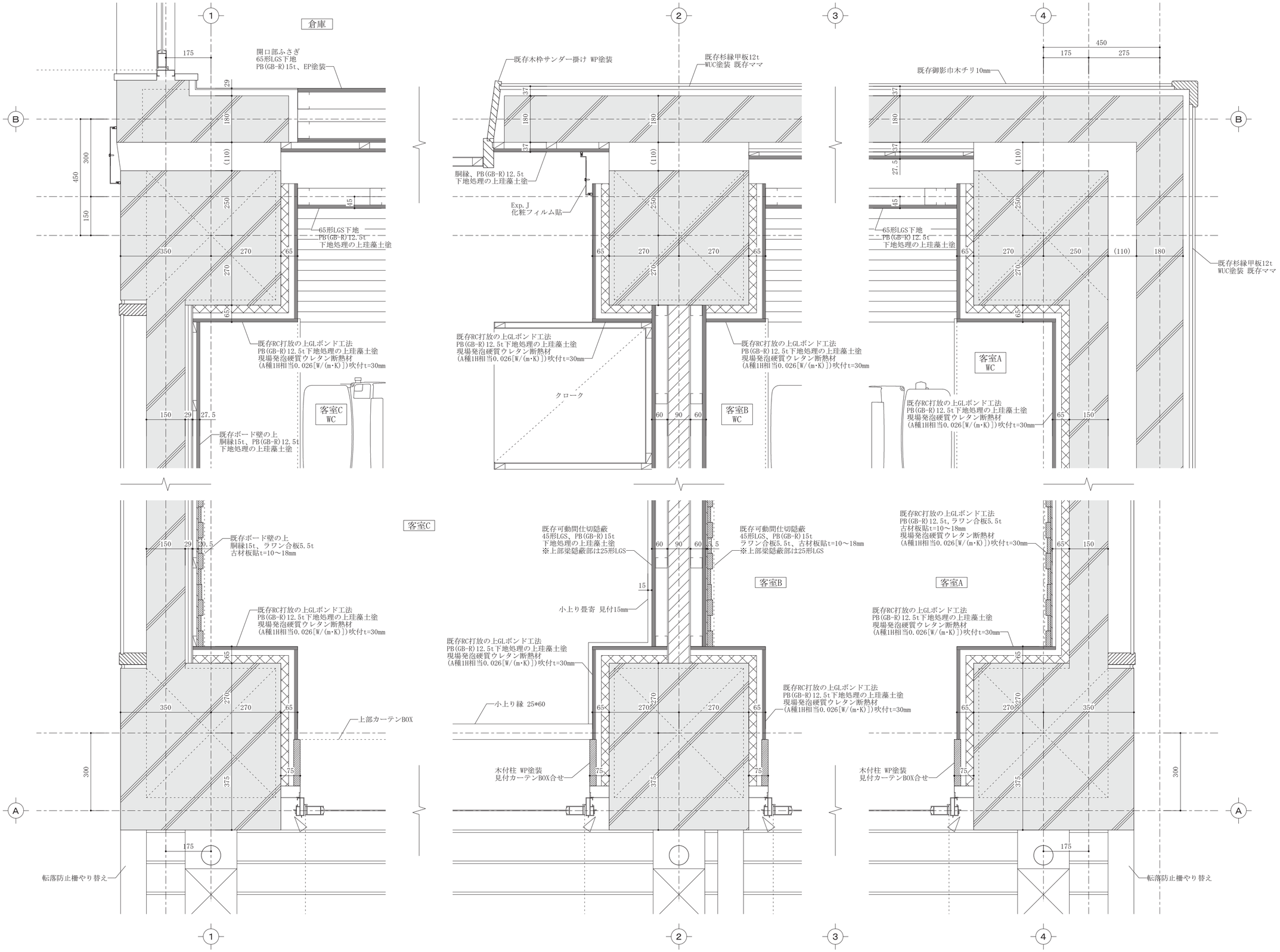

部分詳細図(客室平面) S-1/10

備考	Project Name		Name		意匠
	令和6年度(繰越)中津渓谷ゆの森客室改修事業 中津渓谷ゆの森客室改修工事	イサナ創庵／ありんこ建築組。共同企業体 事務所登録 高知県 第1944号 二級建築士 高知県知事登録 第4982号 西岡 英人 高知市薊野西町１丁目29-12-7 TEL 088-845-0137	部分詳細図		044
			Date 2025.08	Draw H.N	Scale 1/10

場所	カテゴリ	名称	メーカー	型番	数量	単位
お風呂場	洗面備品	コップ	KINTO	No.20702	12	個
		ハンドソープケース	IKEA	304.930.05	3	個
		珪藻土コースター	FULLKOMINN	無し	12	個
		ドライヤー	TOPZEE	KF-K12	3	個
		ティッシュケース	ideaco	サンドホワイト	3	個
		脱衣かご	IKEA	505.035.84	3	個
		トレイ	IKEA	104.705.09	3	個
		ゴミ箱	ideaco	無し	3	個
トイレ	備品	サニタリーボックス	マーナ	W062W(ホワイト)	3	個
玄関	備品	姿見	IKEA	604.586.18	3	台
		スツール	ENEN	SKU:ch-1sto-2-1	3	台
		靴ベラ	アクタス	9301705	3	個
		傘立て	ideaco	無し	3	個

場所	カテゴリ	名称	メーカー	型番	数量	単位
クローゼット	備品	収納箱	IKEA	695.824.92	3	個
		どこでもベープ	フマキラー		3	個
		虫除けスプレー	アース		3	個
		LED常備灯	Panasonic	BF-BE01N-W	3	個
		ハンガー（8個入り）	IKEA	302.385.38	3	セット
リビング	備品	ゴミ箱	ideaco	無し	3	個
		ティッシュケース	ideaco	ストーンサンドグレー	3	個
		ローテーブル	SV制作	無し	3	個
		チェア	FLYMEe	#112433	3	台
		フットマッサージャー	ドクターエア 3D フット	MF-05	3	台
		座椅子	関家具	NOC-51BR ブラウン	6	台
		テレビ台	SV制作	無し	3	台
		サイドテーブル	ENEN	tb-1sit-37-8	3	台
		コップ	KINTO	20736	6	個
		荷物置き	FLYMEe	#114767	3	台
		香炉	HIGHAWK	無し	3	個
		ルンバ	ルンバ コンボ	j557860	3	台
		TV	レグザ	55M550L-R	3	個
		ケトル	デロンギ	KBOV1200J-BG	3	個
		冷蔵庫46L		TH-46L1-WD	3	個
		マグカップ	KINTO	No.20707	6	個
		内線子機	JACOB JENSEN	HT20-3B-CG	3	個

場所	カテゴリ	名称	メーカー	型番	数量	単位
寝室	布団	一式	丸八	無し	3	セット
		ベッド（セミダブル）	関家具	ユニック ベッドフレーム ヘッドレスタイプ セミダブル 型番無し	6	台
		サイドテーブル	ENEN	tb-2sit-1-2	6	枚
バルコニー	備品	テーブルチェアセット	IKEA	095.008.66	3	個
		追加チェア	IKEA	305.157.62	6	台
		ガス七輪	アラジン	SAG-HB01（G）	3	台
		ポータブル ガス ホットプレート	アラジン	SAG-RS21C（G）	3	台
		外部用サンダル	無印良品	84422584	6	足
		外部用照明	IKEA	005.937.18	3	個
共通	備品	外部用掃除用品（ホース）	タカギ	RC1220CG	3	台
		外部用掃除用品（ほうき）	トラスコ	TDPS10-SET-GY	3	セット
		掃除機	アイリスオーヤマ	SCD-185P-B	3	台
エントランス	家具	チェア	ENEN	ch-1mc-26-6	2	個
		テーブル	ENEN	SKU:tb-1dt-34-3	1	個

特記事項

01）備品類の発注に際して、設計者とホテル運営管理者に品番及び数量等の内容確認を行い、承認の上で発注業務を行う事。

02）備品類の設置に際して、設計者とホテル運営管理者に設置場所の承諾を得て、レイアウト配置を行う事。

03）備品類の購入にあたり、製品保証書等は、まとめてファイリングし、ホテル運営管理者に提出する事。

備考	Project Name		Name		意匠
	令和6年度(繰越)中津渓谷ゆの森客室改修事業 中津渓谷ゆの森客室改修工事	イサナ創庵／ありんこ建築組。共同企業体 事務所登録 高知県 第1944号 二級建築士 高知県知事登録 第4982号 西岡 美人 高知市鴨野西町１丁目29-12-7 TEL 088-845-0137	ＦＦＥ備品リスト Date 2025.08 / Draw H.N / Scale 0/00		045

特　記　仕　様　書

Ⅰ　工事概要

1．　工事場所　　高知県吾川郡仁淀川町名野川タキノシタ257-1

2．　建物概要

建物名称	構造	階数	延べ面積	消防法施行令別表第一
中津渓谷ゆの森	S 造	2 階建	㎡	
		階建	㎡	
		階建	㎡	

（注）延べ面積は建築基準法による表記

3．　工事種目

建物別及び屋外 ＼ 工事種目				
電灯設備	⊙	•	•	•
動力設備	•	•	•	•
受変電設備	•	•	•	•
自家発電設備	•	•	•	•
避雷設備	•	•	•	•
電話設備	⊙	•	•	•
構内交換設備	•	•	•	•
インターホン設備	•	•	•	•
テレビ共聴設備	⊙	•	•	•
	•	•	•	•
放送設備	⊙	•	•	•
誘導灯設備	⊙	•	•	•
ﾄｲﾚ呼出表示設備	•	•	•	•
自動火災報知設備	⊙	•	•	•
外灯設備	•	•	•	•

Ⅱ　工事仕様

1.　共通仕様

図面及び特記仕様に記載されていない事項は、国土交通省大臣官房官庁営繕部監修の公共建築工事標準仕様書（電気設備工事編）最新版（ただし、改修工事の場合は公共建築改修工事標準仕様書（電気設備工事編）最新版）及び電気設備工事標準図（最新版）による。

2.　特記仕様

1）項目は、番号に○印のついたものを適用する。
2）特記事項のうち選択する事項は○印のついたものを適用する。ただし、○印のない場合は※印を適用する。

項目	特記事項
⊙ 機材	設備機材等指定表による。
⊙ 工事用電力,水,その他	本工事に必要な工事用仮設電力、水などの費用は請負者の負担とする。 官公署への諸手続きなどの費用は請負者の負担とする。
⊙ 工事用仮設物	構内に作ることが • できる　⊙ できない
• 建設副産物	次のものは原則として再生クラッシャランを使用する。 （　• 屋外キュービクル基礎　• 外灯基礎　• ハンドホール等の砂利地業） アスファルトは原則として再生品を使用する。 工事に伴い発生するコンクリート塊・アスファルト塊は原則として再資源化を図る事。
• 残土処分	• 構内指示の場所に敷きならし• 構外搬出適切処理
• 産業廃棄物の処理について	請負者は、本工事に伴い発生する産業廃棄物について廃棄物の処理及び清掃に関する法律を遵守し、工期内に最終処分を終了して、マニフェスト「E票」の写しを提出すること。ただし、法を遵守したうえで、工期内に最終処分が困難な場合で監督員が認めるときは工期内に中間処理業者への搬入が終了すればよいものとし、最終処分終了後すみやかにその旨を報告すること。 なお、請負者はマニフェストにより適正に中間処理業者に搬入されていることを確 産業廃棄物を搬出する車両について、現場搬出時及び処分場到着時の各々につき１枚以上の写真を撮影し、随時監督職員に報告する。
⊙ 他工事との取り合い	はり貫通部のスリーブ及び補強　スリーブ　※本工事　• 別途工事 補　強　※別途工事　• 本工事 自動開閉装置を取付ける防火戸の切込み、補強及びドアーチェック、フロアーヒンジ　※別途工事　• 本工事 天井埋込型器具の取付箇所の下地の切込み及び補強　※別途工事(墨出しは本工事)　• 本工事 軽量鉄骨壁のボックス取付用の下地の切込み及び補強※本工事　• 別途工事 埋込型分電盤、端子盤等の仮枠及び補強　仮　枠　※本工事　• 別途工事 補　強　※別途工事　• 本工事 照明器具、幹線等の吊ボルト用インサート　※本工事　• 別途工事
• 電線類	屋内の電気室、自家発電室などの基礎、防油堤、ピット　※別途工事　• 本工事 屋外の受変電設備基礎　※本工事　• 別途工事 動力機器（電動機など）への接続　※本工事　• 別途工事 電話保安器用接地　※本工事　• 別途工事 図中に記載されていない工事区分は、別紙工事区分表による。 EMケーブルで規格等の記載のないものは、ハロゲン及び鉛を含まない材料で構成されたものとする。
⊙ 呼び線	耐火ケーブル(FP)及び耐熱ケーブル(HP)はシースに耐燃性ポリエチレンを用いたものとする。 長さ１m以上の入線しない電線管には1.2mm以上のビニル被覆鉄線を挿入する。
⊙ フラッシュプレートの材質 ⊙ ｶﾊﾞｰﾌﾟﾚｰﾄ の用途別表示	⊙ 樹脂製　• 新金属　• ステンレス　⊙ ワイド シール等を貼付する。
⊙ 接地極	下記による。なおＥＢは1,500mmとする。

接地の種類	記号	接地抵抗値	接地極
共同接地	EAED	10Ω以下	ＥＢ（14φ）x 3連－2組
Ａ種	EA	10Ω以下	ＥＢ（14φ）x 3連－2組
Ｂ種	EB	30Ω以下	ＥＢ（14φ）x 3連－2組
Ｄ種	ED	100Ω以下	ＥＢ（10φ）x 1
Ｃ種	EC	10Ω以下	ＥＢ（14φ）x 3連－2組
避雷用	EL	10Ω以下	ＥＰ x 1
高圧避雷用	ELH	10Ω以下	ＥＢ（14φ）x3 連－2組

• 埋設表示	避雷設備用及び共同接地極の表示　黄銅板製 上記以外の接地極及び地中配線の表示　100□ x 300のコンクリート杭に方向種別を彫り込んだものとする。ただし、舗装された場所は鉄製ピンとする。
• 再使用機器	取外し再使用機器は、清掃及び絶縁抵抗測定のうえ取付を行う。
• 絶縁抵抗の測定	工事着手前に既存の電気設備の絶縁抵抗を測定し、測定表を監督職員に提出する。
• 補修など	工事の施工に伴い、既成部分を汚染又は損傷した場合は、既成にならい補修する。
⊙ 屋上・屋側の支持金物	ステンレス製とする。（装柱金物は除く）
• 結露防止	内側断熱施工される構造体のコンクリートに埋込むボックス等には、断熱材等を取り付ける。
• はつり	既存のコンクリート床・壁などの配管貫通部の穴あけは、原則としてダイヤモンドカッターによる。
⊙ 配線器具	タンブラスイッチは大角型連用形とする。 壁付コンセントは原則として大角型連用形とし、連用形以外はプラグ付とする。 単相200Ｖ、発電機回路等のコンセントは、プレートに電圧・電源等の表示を行う。
⊙ 照明器具の接地	ケーブルの一心を接地線として使用する場合は、緑色の心線とする。
⊙ 照明器具用位置ボックス	ケーブル配線の位置ボックスは原則としてアウトレットボックスとする。 ケーブル配線で照明器具が送り端子付のもの（定格電流15Ａ以上）及び配線が端末となるものは位置ボックスを設けなくてよい。
⊙ 分電盤分岐回路	分岐用配線用遮断機はJIS協約形２Ｐ５０ＡＦの１Ｐサイズとする。
⊙ テレビ共同受信設備	分岐器、分配器、直列ユニットはＢＳ・Ｕ共用形(ＢＬ品)とする。 ４Ｋ・８Ｋ 対応品とする。
• 構内埋設線路	埋設深さ　特記なきはＧＬ－ 600 以上とする。 地中管路には、管下5cm、管上10cm程度保護砂を入れ、 電圧、線路長に関係なく標識シート（ダブル）を管頂と地表面の中間に設ける。
• コンクリート工事／骨材	本工事において、細骨材に海砂を配合した生コンクリートを使用する場合、高知県内産海砂を配合したものを優先的に使用するものとする。
• ハンドホール	ハンドホールは現場打ち、ブロックのどちらでもよい。
⊙ 耐震施工	設備機器の固定は、「建築設備耐震設計・施工指針 1997年版」による。
⊙ 工事安全計画書	建築工事公衆災害防止策要綱及び建築工事安全施工技術指針を参考に、工事安全計画書を作成し、監督職員に提出する。
⊙ 工事・完成写真	下記のものを監督職員に提出する。隠れる部分は全て写すこと。

区分	分類規格	撮影枚数	部数	備考
着手前 工事中	カラー　※サービス版	工程毎 ３０枚	１部 １部	（Ａ４版工事写真ファイル形式にて提出） 内容説明記入したもの
完成時	カラー　※サービス版 カラースライド	３０枚 枚	１部 部	（Ａ４版工事写真ファイル形式にて提出） 内容説明記入したもの

⊙ 工事完成図	⊙　デジタルカメラで撮影された工事写真の画像データ 共通仕様書に従った完成図及び保守に関する指導案内書を監督職員に提出する。 ⊙ CADデーターを　CD-R　に保存して提出。 ⊙ 画像データ(BMP形式･A3版･300dpi程度) • Ａ４版黒表紙金文字製本　１部 ⊙ ２ツ折りＡ３版製本　１部

Ⅲ　資材の指定

電線管（E. CP）	松下電工　丸一鋼管　東芝鋼管
電線管（CD. PF. FEP）	松下電工　丸一鋼管　東芝鋼管　未来　日動　積水 古川
電線管（VE.HIVE）	積水　日動　三菱　クボタ
電線類	A級品　タツタ　西日本　カワイ
配線器具	松下電工　神保
換気扇、天井扇	三菱　松下電器　栗田
照明器具	松下電工　山田　ヤマギワ　ダイコウ 三菱電機　岩崎　オーヤマ
盤類　（オーダー）	ｲﾄｳﾃｯｸ　光　共栄　松下電工
盤類　（既製品）	松下電工　日東　河村　内外
火災報知	沖　松下電工　ホウチキ　ニッタン　能美
電話機器	ＮＥＣ　沖　岩崎通信　富士通　松下通信 日通工　日立
テレビ機器	マスプロ　松下電工　松下電器　八木　ＤＸｱﾝﾃﾅ
放送機器	ＴＯＡ　松下通信　ビクター　ソニー
ｲﾝﾀｰﾎﾝ,ﾅｰｽｺｰﾙ	アイホン　松下通信　新星
発電機	三菱　日立　ヤンマー　クボタ　松下電工
高圧機器類	三菱　日立　戸上　富士　日新　日本高圧
配線用遮断器	松下電工　三菱　寺崎　日立　富士

Ⅳ　室内空気汚染（揮発性有機化合物)対策

対象建築材料等	使用制限
①　合板,木質系フローリング 構造用パネル,集成材 単板積層材,ＭＤＦ パーティクルボード,ユリア樹脂板 壁紙,緩衝材,断熱材 保温材,仕上げ塗材	Ｆ☆☆☆☆又は同等の大臣認定品とする。
②　塗料	ホルムアルデヒド,アセトアルデヒド,スチレン,トルエン,キシレン,エテルベンゲンを含有　していない水性系のものとする。
③　木材保存剤 （防腐処理、防蟻処理等）	クロルピリホリス,ダイアジノン,フェノブカルブを含有しない、非有機リン系の薬剤とし　加圧式防腐・防蟻処理は工場で行い、十分乾燥した後に現場搬入する。
④　内装用接着剤,木工事用接着剤	1)ホルムアルデヒド,アセトアルデヒド,スチレン,トルエン,キシレン,エチルベンゼンを含有してないものとする。 2)フタル酸ジ-n-ブチル,フタル酸ジ-2-ヘエチルヘキシルを含有しない難揮発性の可塑剤を使用しているものとする。
⑤　家具、書架、実験台、什器 洗面化粧台、流し台	(①②③④の建築材料を使用する場合はＦ☆☆☆☆を基本とし、該当する材料がない場合は　Ｆ☆☆☆又は同等品を使用する。)

室内に関わる材料（上記①～④及び建具,シール材,その他でその接着剤や塗料の溶剤まで含む）については、ホルムアルデヒド,アセトアルデヒド,スチレン,トルエン,キシレン,エチルベンゼン,フタル酸ジ－ｎ－ブチル,フタル酸ジ-２-ヘエチルヘキシル,クロルピリホリス,ダイアジノン,フェノブカルブの有無または成分について一覧表に記入し、その資料を添付して提出するものとする。

撤去

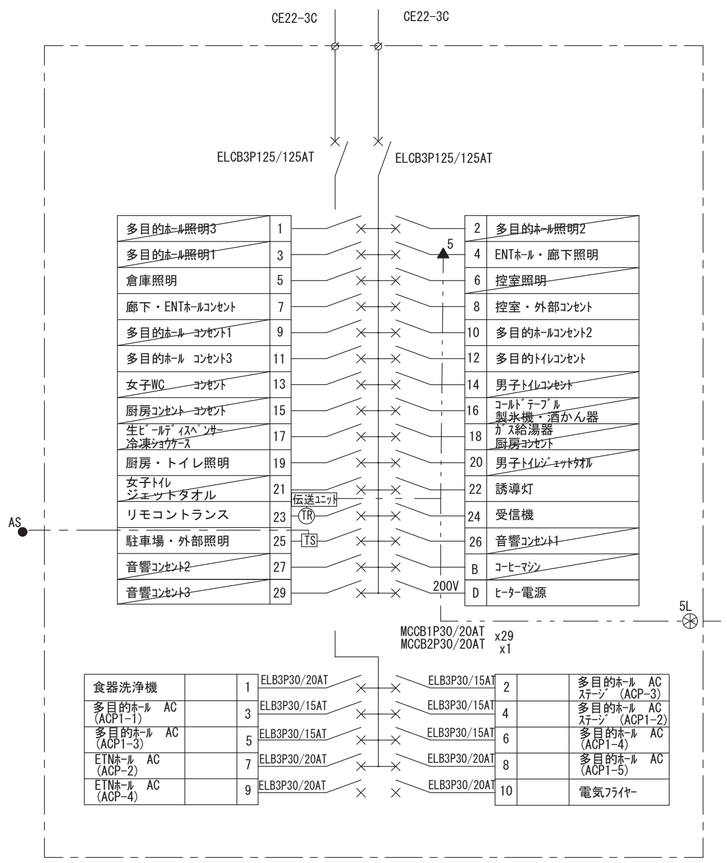

自立形　H：約2.500
下部端子ｽﾍﾟｰｽ付
TS　24h停電補償付
ﾀｲﾑｽｲｯﾁ

改修

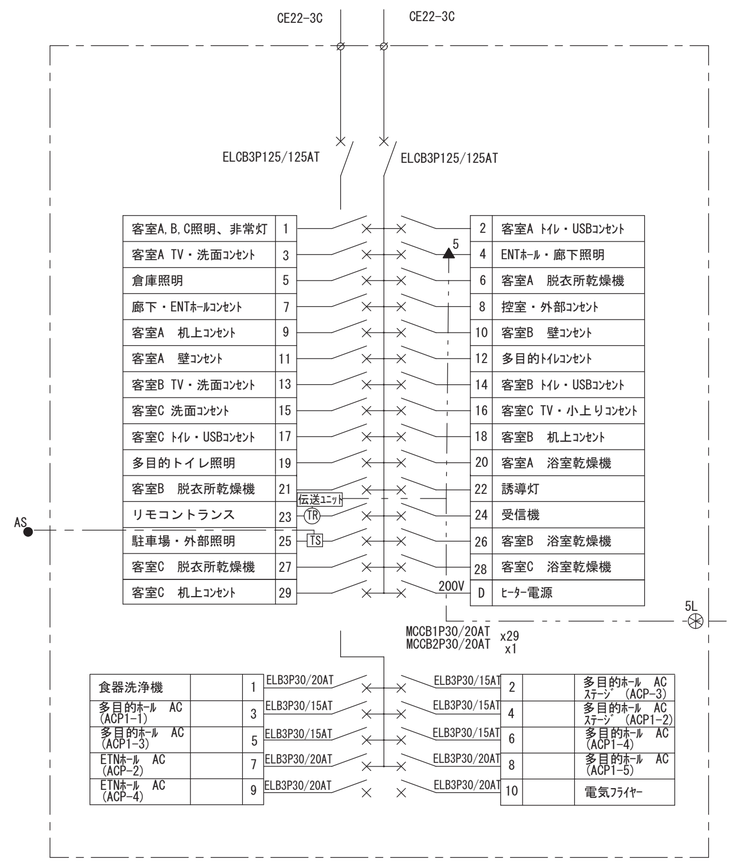

自立形　H：約2.500
下部端子ｽﾍﾟｰｽ付
TS　24h停電補償付
ﾀｲﾑｽｲｯﾁ

備考	Project Name 令和6年度(繰越)中津渓谷ゆの森客室改修事業 中津渓谷ゆの森客室改修工事	イサナ創庵／ありんこ建築組。共同企業体 事務所登録 高知県 第1944号　二級建築士 高知県知事登録 第4982号　西岡 英人 高知市薊野西町１丁目29-12-7　TEL 088-845-0137	Name　２階平面図　盤結線図(撤去･改修) Date 2025.08　Draw H.N　Scale 電気 E-02

A　クラス１５０　３５Ｋ　一般形ＭＣ　ＤＬ

消費電力：11.3W

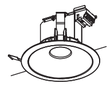

ダウンライト温白色(３５００Ｋ)　Ｒａ８３
ＡＣ１００Ｖ～２４２Ｖ共用タイプ
固定出力
光源寿命：４００００時間
光束：１４５０ｌｍ 消費電力：１１．３Ｗ 消費効率：１２８．３ｌｍ/Ｗ
埋込穴：φ１５０　　ＥＬ－Ｄ０４/３（１５２ＷＷＭ）ＡＨＮ　相当品

B　クラス６０　３５Ｋ　一般形ＭＣ　ＤＬ

消費電力：4.4W

ダウンライト 温白色(３５００Ｋ)Ｒａ８３
ＡＣ１００Ｖ～２４２Ｖ共用タイプ
固定出力
光源寿命：４００００時間
光束：５４０ｌｍ 消費電力：４．４Ｗ 消費効率：１２２．７ｌｍ/Ｗ
埋込穴φ１００　　ＥＬ－Ｄ００/１(０６２ＷＷＭ)ＡＨＮ　相当品

C　ペンダント　１００形電球２灯

消費電力：22W

電球色（２７００Ｋ）、高演色LED
器具光束２４８５ｌｍ、電圧１００Ｖ
吊下型、引掛シーリング
カバー：アクリル（乳白つや消し）
巾φ400 高400 ※ｺｰﾄﾞ長加工　　ＯＰ２５２９３ＬＲ　相当品

D　ペンダント　１００形電球３灯

消費電力：33W

電球色（２７００Ｋ）、高演色LED
器具光束３２７３ｌｍ、電圧１００Ｖ
引掛シーリング方式、丸型フランジ付、プルスイッチ付
セード：和紙張り
巾φ600 高600 ※ｺｰﾄﾞ長加工　　ＯＰ２５２５３３ＬＢＲ　相当品

E　スポットライト

消費電力：9.7　　ディフュージョンレンズ共

900TYPE LEDモジュール
温白色(3500K)
本体：アルミダイキャスト（黒艶消）
径：Φ70 長さ：146 全高：160 (mm)
重：1.0kg　　ＥＦＳ７２０３Ｂ　相当品

F　スポットライト　ＪＤＲ５０形

消費電力：5.4W

アルミ
反射板：ポリカーボネート（黒色）
レンズ：ポリカーボネート（透明）
巾φ４５　長８７　０．３Ｋｇ　　ＯＳ２５６５８０Ｒ　相当品

G　トラフ　２５００ｌｍ

消費電力：16.3W

一般タイプ、２５００ｌｍタイプ
消費電力１６．３Ｗ、定格出力型、電圧１００～２４２Ｖ
本体：鋼板（白色粉体塗装）
ライトバー（カバー）：ポリカーボネート（乳白）
光源寿命４００００時間（光束維持率８５％）
昼白色（５０００Ｋ）、Ｒａ８３
電源装置はライトバー側に内蔵　　ＸＬＸ４２０ＮＥＮＰＬＥ９　相当品

H1　ライン照明　Ｌ＝１５００

H2　ライン照明　Ｌ＝１２００

消費電力：H1 15.9W　　位相調光
消費電力：H2 13.2W

温白色（３５００Ｋ）、Ｒａ８３
拡散タイプ、壁面・天井面・器具取付専用
（ホワイト）、カバー（乳白つや消し）付
送り用端子台付、取付方向変更金具付
位相制御式（２線式）　　ＬＧＢ５０２１３ＬＢ１　相当品

ＳＴ１　テーブルスタンド

消費電力：1.5W

調光器併用不可
調光スイッチ付（30%-60%-100%）
USB充電ケーブル付(USB C給電)
バッテリー内蔵
器具色：黒
本体：アルミダイカスト 黒塗装/鋼管 黒塗装/ガラス 乳白　ＤＳＴ－４１８８７Ｒ　相当品

ＳＦ　シーリングファン

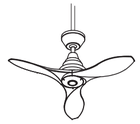

鋼板・鋼管 黒塗装
プラスチック・シリコン 黒
リモコンスイッチ付
正転逆転切替・風量３段階切替
吊りパイプ　８００mm共　　ＤＰ－４１９９８　相当品

J　屋外スポットライト

消費電力：20.6W

アルミダイキャスト
メタリック仕上（シルバーメタリック）
透明強化ガラス
拡散パネル付
防湿防雨形（IP67）
径：Φ100 長さ：195 全高：210 (mm)
重：2.3kg　　ＥＲＳ５２６０Ｓ　相当品

K　クラス６０　５０Ｋ　深枠ＭＣ　ＤＬ　ＷＰ

消費電力：4.4W

ダウンライト 昼白色(５０００Ｋ)Ｒａ８３
ＡＣ１００Ｖ～２４２Ｖ共用タイプ
固定出力
軒下用 防雨形
光源寿命：４００００時間
光束：５８０ｌｍ 消費電力：４．４Ｗ 消費効率：１３１．８ｌｍ/Ｗ
埋込穴：φ１５０　　ＥＬ－ＷＤ０３/３(０６２ＮＭ)ＡＨＮ　相当品

m　ＬＥＤダウンライト非常灯ＢＴ付低天井

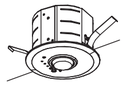

蓄電池内蔵形・ＬＥＤ光源
リモコン自己点検機能タイプ
非常用照明器具型式評定番号：ＬＡＬＥ－０１３
本体：鋼板・亜鉛めっき鋼板
消費電力：１．０Ｗ
二種ビニル絶縁電線 架橋ポリエチレン絶縁電線
ニッケル水素蓄電池　　ＥＬ－ＤＢ１１１１１Ｂ　相当品

n　ＬＥＤ 直付非常灯ＢＴ付中天井用

蓄電池内臓形・ＬＥＤ光源
リモコン自己点検機能タイプ
非常用照明器具型式評定番号：ＬＡＬＥ－０１４
本体：鋼板・亜鉛めっき鋼板
消費電力：１．４Ｗ
二種ビニル絶縁電線 架橋ポリエチレン絶縁電線
ニッケル水素蓄電池　　ＥＬ－ＣＢ３１１１１Ｂ　相当品

a　ＬＥＤ誘導灯Ｂ級・ＢＬ片面直付

高輝度誘導灯ルクセントＬＥＤｓ 壁・天井直付形・吊下兼用形
本体：プラスチック・白色仕上(マンセルＮＯ．Ｎ９．０)
誘導灯型式認定番号：１ＡＭ１１１－３５６０　　ＫＳＨ２０１５１　相当品

b　ＬＥＤ誘導灯Ｃ級片面直付

高輝度誘導灯ルクセントＬＥＤｓ 壁・天井直付形・吊下兼用形
本体：プラスチック・白色仕上(マンセルＮｏ．Ｎ９．０)
誘導灯型式認定番号：１ＡＳ１１１－３５５８　　ＫＳＨ１０１５１　相当品

※照明器具の消費電力はJIS C8105-3の測定方法による。

備考

Project Name
令和6年度(繰越)中津渓谷ゆの森客室改修事業
中津渓谷ゆの森客室改修工事

イサナ創庵／ありんこ建築組。共同企業体
事務所登録 高知県 第1944号　二級建築士 高知県知事登録 第4982号　西岡 英人
高知市薊野西町１丁目29-12-7　TEL 088-845-0137

Name　照明器具姿図
Date　2025.08
Draw　H.N
Scale
電気
E-03

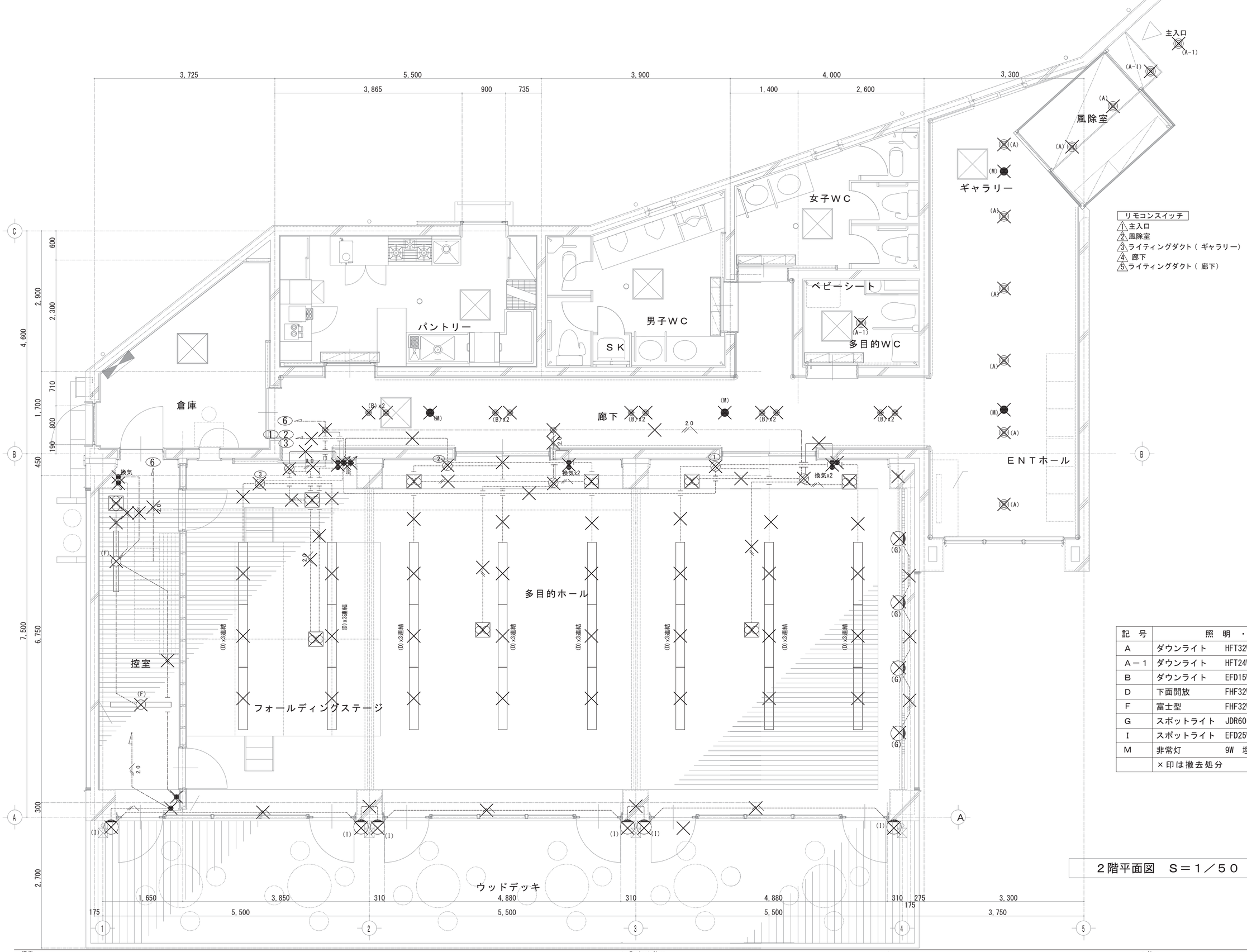

リモコンスイッチ

1. 主入口
2. 風除室
3. ライティングダクト（ ギャラリー）
4. 廊下
5. ライティングダクト（ 廊下）

記　号	照　明　・　撤　去	
A	ダウンライト	HFT32W
A－1	ダウンライト	HFT24W
B	ダウンライト	EFD15W×1
D	下面開放	FHF32W×2　3連結 調光吊下
F	富士型	FHF32W×1
G	スポットライト	JDR60　壁面
I	スポットライト	EFD25W×1　壁面
M	非常灯	9W　埋込形
	×印は撤去処分	

２階平面図　Ｓ＝１／５０

備考

Project Name
令和6年度(繰越)中津渓谷ゆの森客室改修事業
中津渓谷ゆの森客室改修工事

イサナ創庵／ありんこ建築組。共同企業体
事務所登録 高知県 第1944号　二級建築士 高知県知事登録 第4982号　西岡 英人
高知市薊野西町１丁目29-12-7　TEL 088-845-0137

Name　２階平面図　電灯設備撤去
Date　2025.08　Draw　Scale　1/50

電気
E-04

電灯設備凡例

記　号	名　称　（　仕　様　）
◇	埋込ﾜｲﾄﾞｽｲｯﾁ　1Px1　樹脂ﾌﾟﾚｰﾄ共
◇	埋込ﾜｲﾄﾞｽｲｯﾁ　1Px2　樹脂ﾌﾟﾚｰﾄ共
◇L	埋込ﾜｲﾄﾞ　1Px1+ﾊﾟｲﾛｯﾄｽｲｯﾁ　樹脂ﾌﾟﾚｰﾄ共
◇L	埋込ﾜｲﾄﾞ　1Px2+ﾊﾟｲﾛｯﾄｽｲｯﾁ　樹脂ﾌﾟﾚｰﾄ共
⊘	埋込ﾜｲﾄﾞ調光ｽｲｯﾁ　樹脂ﾌﾟﾚｰﾄ共
WP	埋込防水ｽｲｯﾁ　1Px1（露出ﾎﾞｯｸｽ）
—//—	EM-EEF1.6-2C　　コロガシ
—//—	EM-EEF1.6-2C　　ｽﾃｯﾌﾟﾙ留め
- -//- -	EM-EEF1.6-2C　　管内
▨	防火区画貫通処理

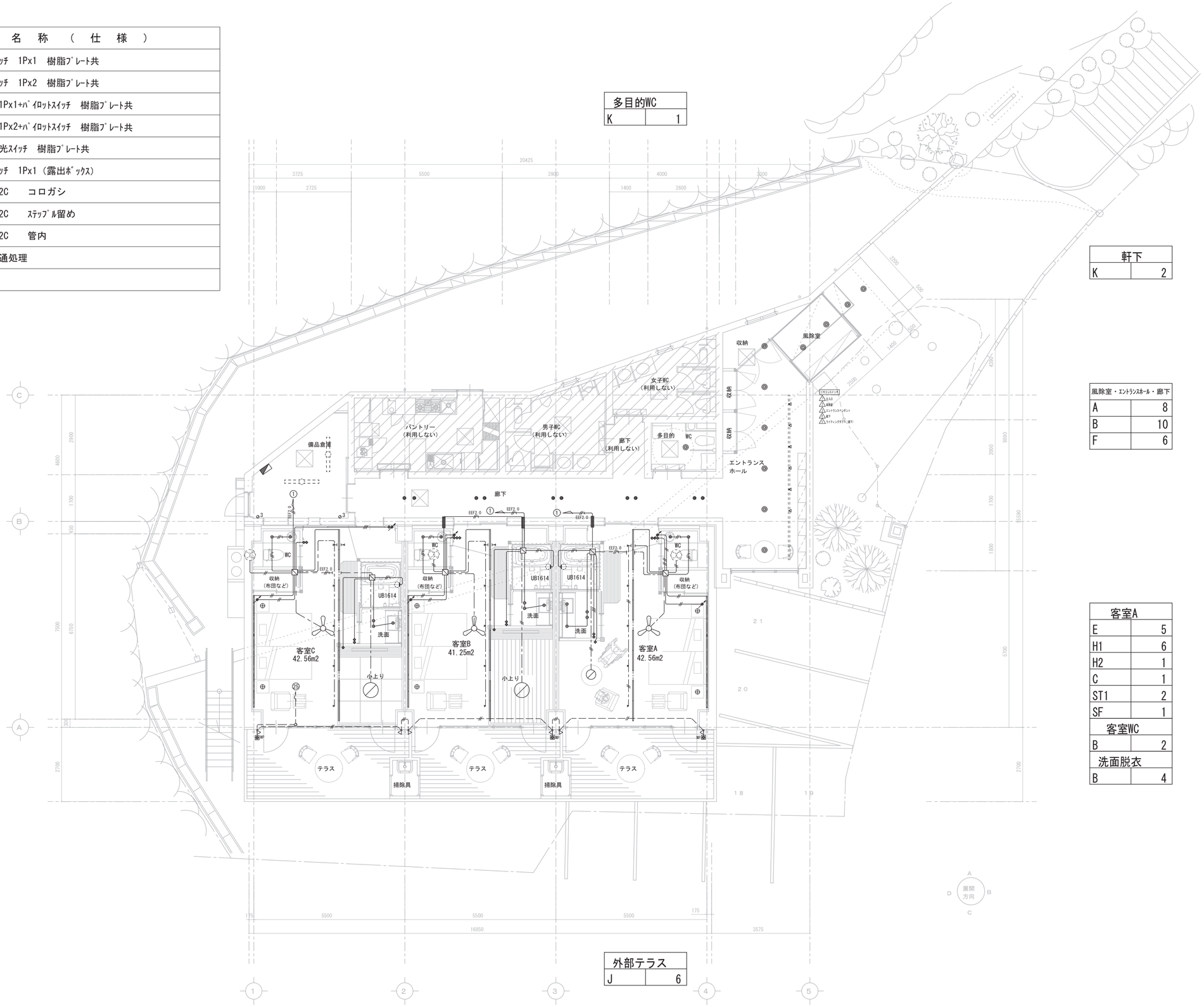

２階平面図　Ｓ＝１／１００

備考	Project Name		Name		
	令和6年度(繰越)中津渓谷ゆの森客室改修事業 中津渓谷ゆの森客室改修工事	イサナ創庵／ありんこ建築組。共同企業体 事務所登録 高知県 第1944号　二級建築士 高知県知事登録 第4982号　西岡 英人 高知市薊野西町１丁目29-12-7　TEL 088-845-0137	２階平面図　電灯設備		電気
			Date 2025.08	Draw H.N	Scale 1/100	E-05

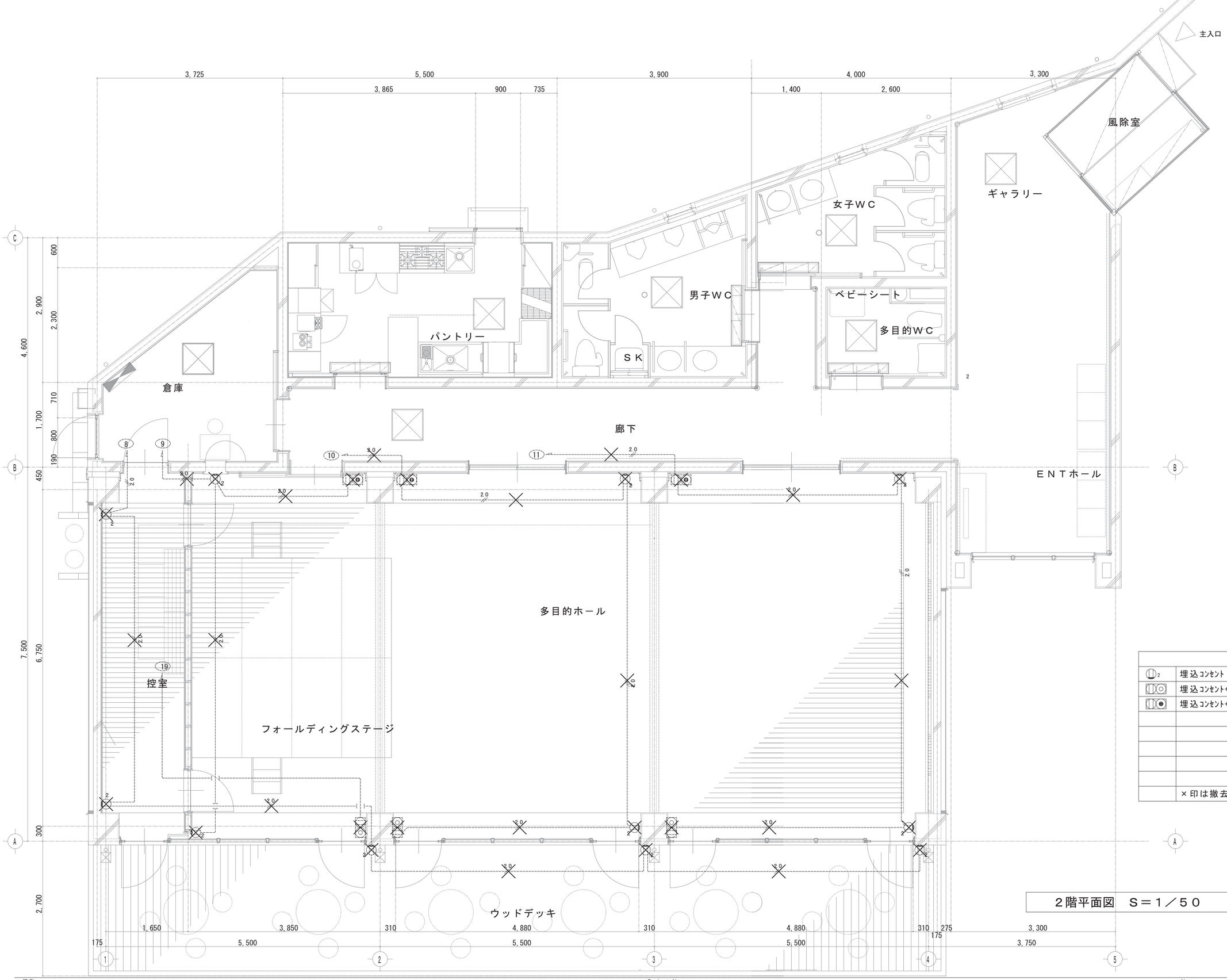

凡　例	
2	埋込ｺﾝｾﾝﾄ　2P15A×2　ﾌﾟﾚｰﾄ共
	埋込ｺﾝｾﾝﾄ+TV　2P15A+直列ﾕﾆｯﾄ ﾌﾟﾚｰﾄ共
	埋込ｺﾝｾﾝﾄ+TEL　2P15A+ﾓｼﾞｭﾗｼﾞｬｯｸﾌﾟﾚｰﾄ共
	×印は撤去処分

２階平面図　Ｓ＝１／５０

備考

Project Name
令和6年度(繰越)中津渓谷ゆの森客室改修事業
中津渓谷ゆの森客室改修工事

イサナ創庵／ありんこ建築組。共同企業体
事務所登録 高知県 第1944号　二級建築士 高知県知事登録 第4982号　西岡 英人
高知市朝野西町１丁目29-12-7　TEL 088-845-0137

Name　２階平面図　コンセント設備撤去
Date　2025.08
Draw
Scale　1/50

電気
E-06

コンセント設備凡例

記　号	名　称　・　仕　様
2	埋込ﾜｲﾄﾞｺﾝｾﾝﾄ　2P15A×2　樹脂ﾌﾟﾚｰﾄ共
2E	埋込ﾜｲﾄﾞｺﾝｾﾝﾄ　2P15A×2E　樹脂ﾌﾟﾚｰﾄ共
ET	埋込ﾜｲﾄﾞｺﾝｾﾝﾄ　2P15A×1 ET付　樹脂ﾌﾟﾚｰﾄ共
WP	防水ｺﾝｾﾝﾄ　2P15A×2 ET付
2USB	埋込USBｺﾝｾﾝﾄ2ﾎﾟｰﾄ（USB-A･C）（扉付ｺﾝｾﾝﾄ）　樹脂ﾌﾟﾚｰﾄ共
	既設アウトレットボックス
	EM-EEF2.0-3C　コロガシ
	EM-IE2.0×3C　管内

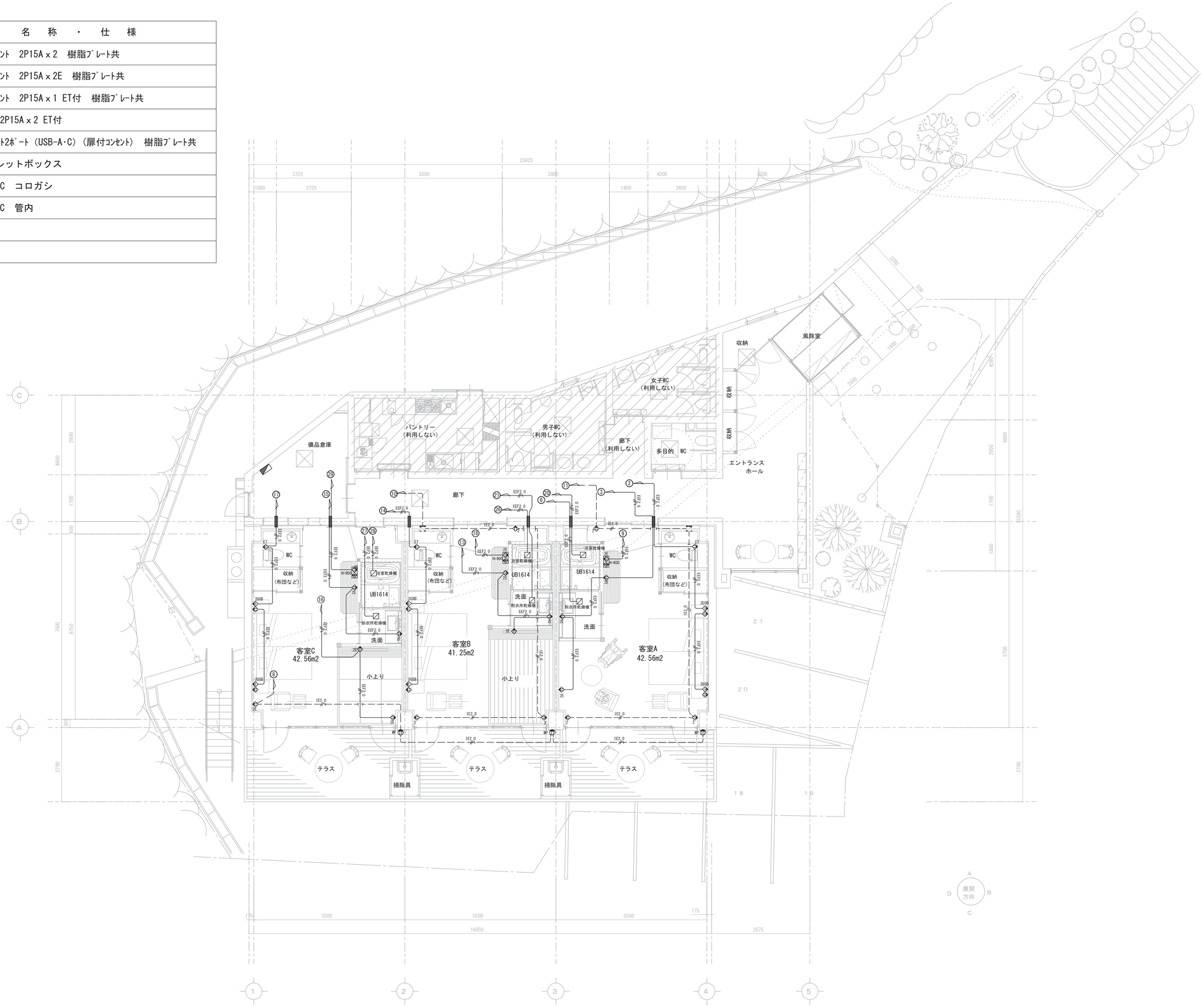

備考

Project Name

令和6年度（繰越）中津渓谷ゆの森客室改修事業
中津渓谷ゆの森客室改修工事

イサナ創庵／ありんこ建築組。共同企業体
事務所登録 高知県 第1944号　二級建築士 高知県知事登録 第4902号　西岡 英人
高知市薊野西町１丁目29-12-7　TEL 088-845-0137

Name	２階平面図　ｺﾝｾﾝﾄ設備		電気
Date	Draw	Scale	
2025.08	H.N	1/100	E-07

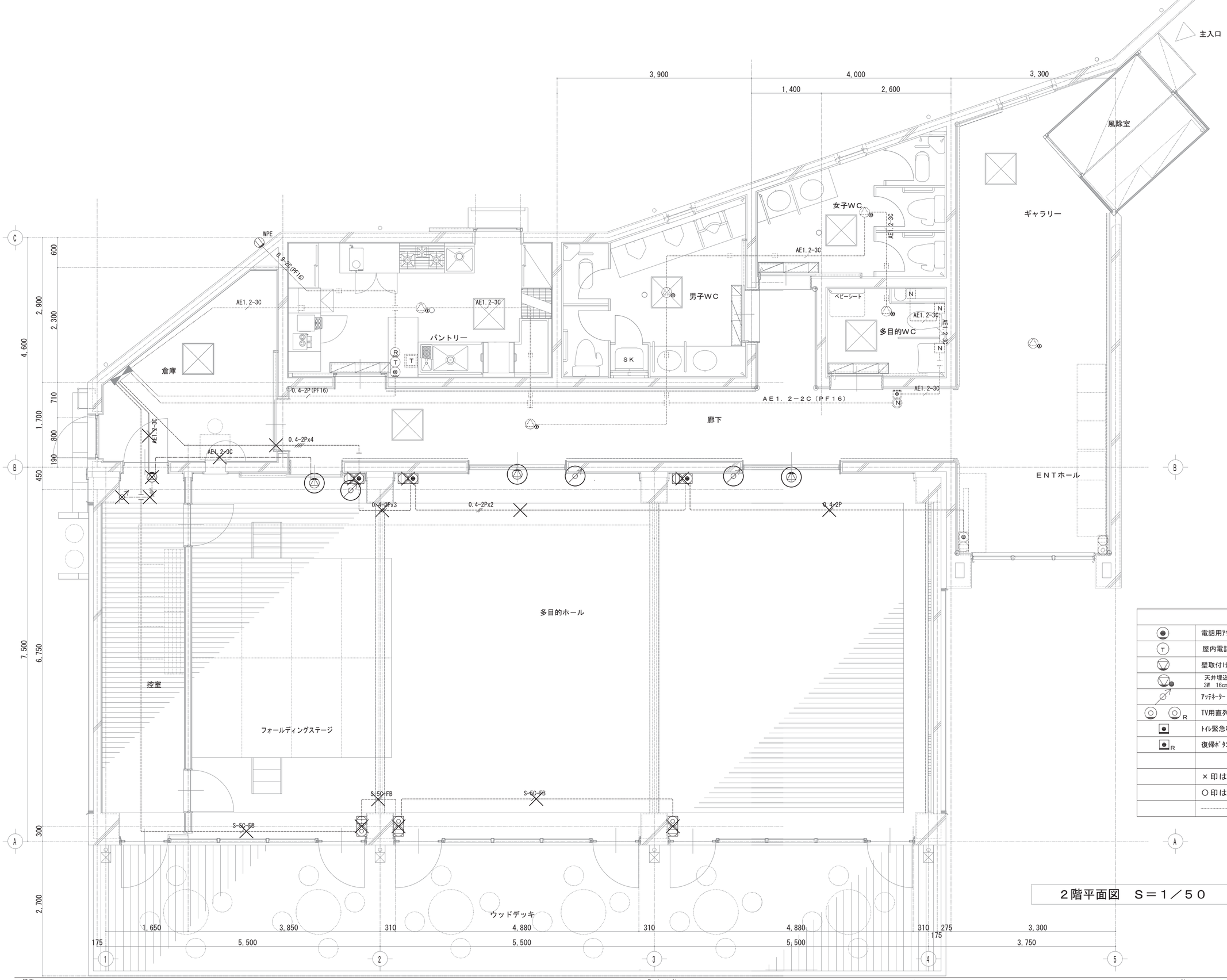

凡　　例	
	電話用ｱｳﾄﾚｯﾄﾎﾞｯｸｽ　電話用ﾓｼﾞｭﾗｰ6極4芯
T	屋内電話機　電線ｻｲｽﾞ記入なき配線はBTIEE0.4-2P 斜線はｹｰﾌﾞﾙの条数を示す
	壁取付けｽﾋﾟｰｶｰ3W 木製　ｹｰﾌﾞﾙｻｲｽﾞ記入なき配線は AE1.2-3Cｲﾝﾍﾞｲｺﾛｶﾞｼ配線
	天井埋込みｽﾋﾟｶｰ　天井埋込みｽﾋﾟｶｰ　ATT付 3W　16cm　ﾊﾞﾝﾁﾝｸﾞﾌﾟﾚｰﾄ付
	ｱｯﾃﾈｰﾀｰ　1W
R	TV用直列ﾕﾆｯﾄ　中間・端末用
	ﾄｲﾚ緊急呼出し押釦ｽｲｯﾁ
R	復帰ﾎﾞﾀﾝ
	× 印は撤去処分
	○印は撤去再取付
	..... は既存品流用

２階平面図　Ｓ＝１／５０

備考

Project Name
令和6年度(繰越)中津渓谷ゆの森客室改修事業
中津渓谷ゆの森客室改修工事

イサナ創庵／ありんこ建築組。共同企業体
事務所登録 高知県 第1944号　二級建築士 高知県知事登録 第4982号　西岡 英人
高知市薊野西町１丁目29-12-7　TEL 088-845-0137

Name	Date	Draw	Scale	
２階平面図　弱電設備撤去	2025.08		1/50	電気 E-08

弱電設備凡例

記　号	名　称　（　仕　様　）
	TV端子　樹脂ﾌﾟﾚｰﾄ共
	電話ﾓｼﾞｭﾗｺﾝｾﾝﾄ+ｺﾝｾﾝﾄ　樹脂ﾌﾟﾚｰﾄ共
	壁付スピーカー
	天井埋込スピーカー　ATT付
	アッテネーター　樹脂ﾌﾟﾚｰﾄ共
	ＰＦ配管で保護とする
	防火区画貫通処理

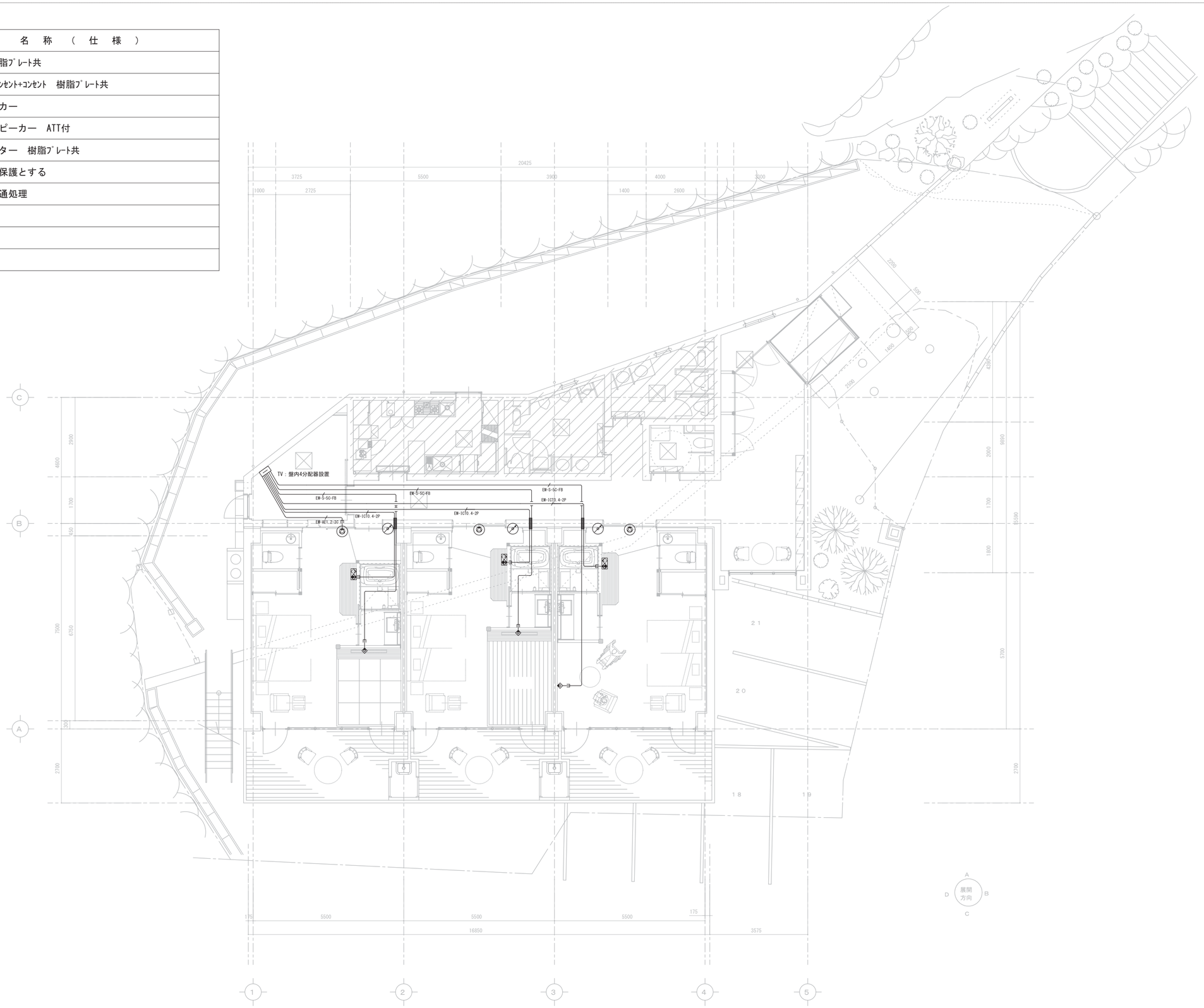

備考

Project Name

令和6年度（繰越）中津渓谷ゆの森客室改修事業
中津渓谷ゆの森客室改修工事

イサナ創庵／ありんこ建築組。共同企業体
事務所登録 高知県 第1944号　二級建築士 高知県知事登録 第4982号　西岡 英人
高知市薊野西町１丁目29-12-7　TEL 088-845-0137

Name	２階平面図　弱電設備		電気
Date	Draw	Scale	E-09
2025.08	H.N	1/100	

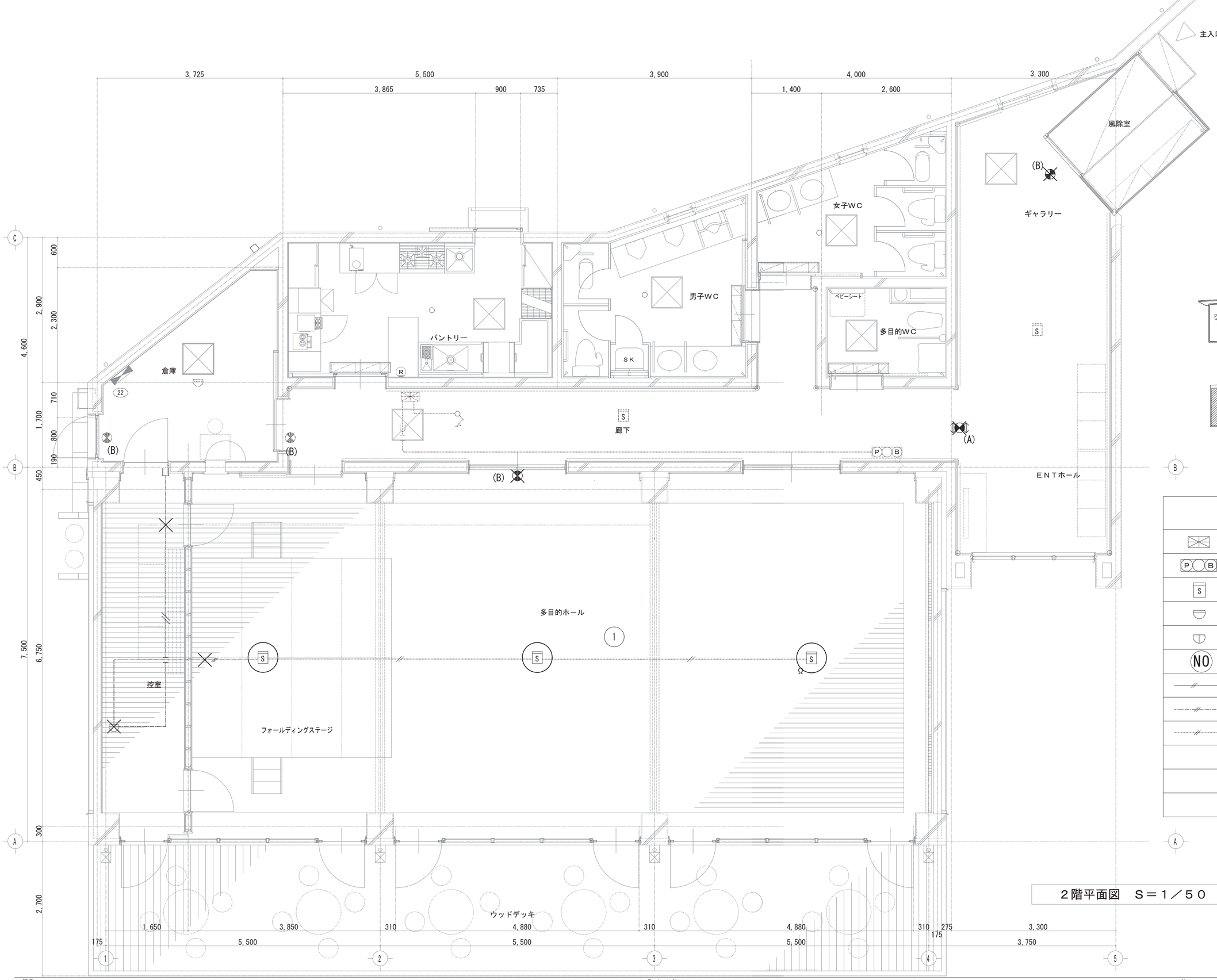

(A) 通路誘導灯 両面灯 B級

(B) 避難口誘導灯 片面灯 C級

凡	例
	火災警報受信機 P型-2級3窓
P B	総合盤 P型 2級
S	煙式感知器 2種
	差動式ｽﾎﾟｯﾄ型感知器
	定温式ｽﾎﾟｯﾄ型感知器 防水型
NO	警戒区域番号
	天井隠線 EMAE0.9-2C(PF16)
	天井コロガシ配線 EMAE0.9-2C
	露出配線 EMAE0.9-2C（ステップル留め）
	×印は撤去処分
	○印は撤去再取付
	……は既存品流用

２階平面図　Ｓ＝１／５０

備考

Project Name
令和6年度(繰越)中津渓谷ゆの森客室改修事業
中津渓谷ゆの森客室改修工事

イサナ創庵／ありんこ建築組。共同企業体
事務所登録 高知県 第1944号 二級建築士 高知県知事登録 第4982号 西岡 英人
高知市朝野西町１丁目29-12-7 TEL 088-845-0137

Name ２階平面図 自火報･誘導灯撤去
Date 2025.08
Draw
Scale 1/50

電気
E-10

自火報設備凡例

記　号	名　称　・　仕　様
	火災警報受信機（既存品流用）
P B	総合盤（既存品流用）
S	煙式感知器（既存品流用）
	差動式スポット型感知器
NO	警戒区域番号
—//—	天井コロガシ配線
- -//- -	露出配線（ステップル留め）

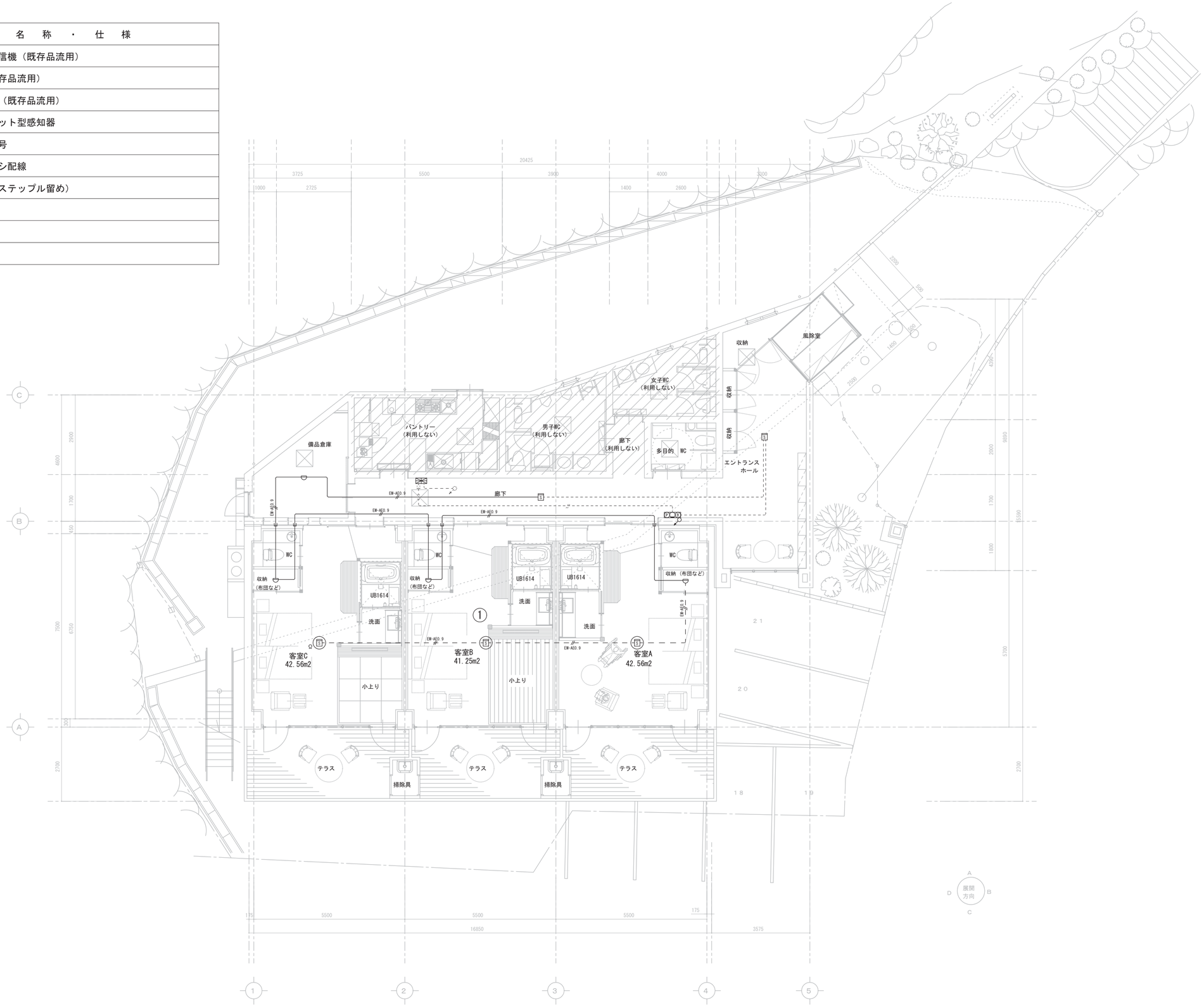

備考

Project Name
令和6年度（繰越）中津渓谷ゆの森客室改修事業
中津渓谷ゆの森客室改修工事

イサナ創庵／ありんこ建築組。共同企業体
事務所登録 高知県 第1944号　二級建築士 高知県知事登録 第4982号　西岡 英人
高知市薊野西町１丁目29-12-7　TEL 088-845-0137

Name	２階平面図	自動火災報知設備	電気
Date 2025.08	Draw H.N	Scale 1/100	E-11

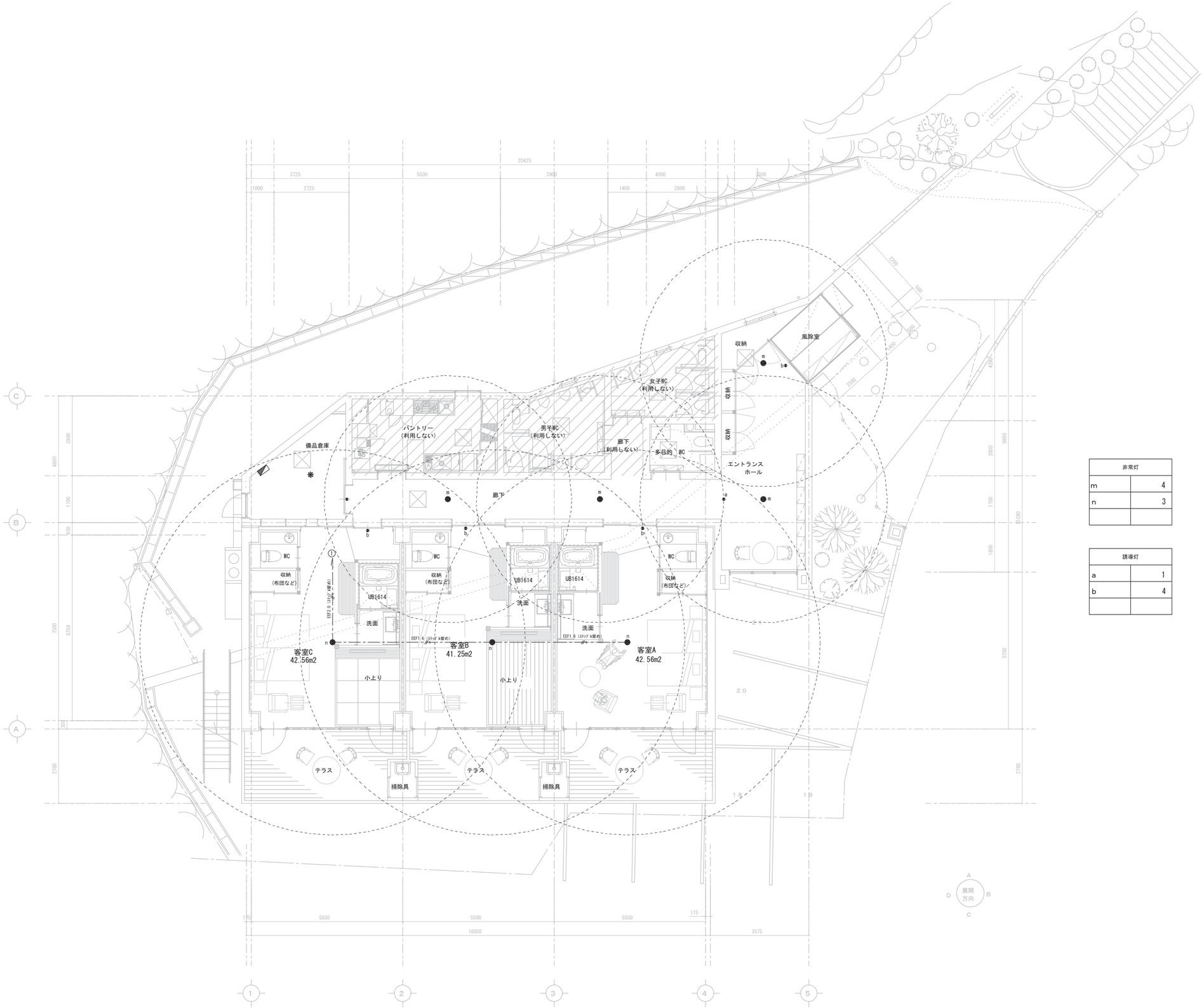

非常灯	
m	4
n	3

誘導灯	
a	1
b	4

備考

Project Name
令和6年度（繰越）中津渓谷ゆの森客室改修事業
中津渓谷ゆの森客室改修工事

イサナ創庵／ありんこ建築組。共同企業体
事務所登録 高知県 第1944号　二級建築士 高知県知事登録 第4982号　西岡 英人
高知市薊野西町１丁目29-12-7　TEL 088-845-0137

Name　２階平面図　非常灯・誘導灯設備　電気

Date	Draw	Scale	
2025.08	H.N	1/100	E-12

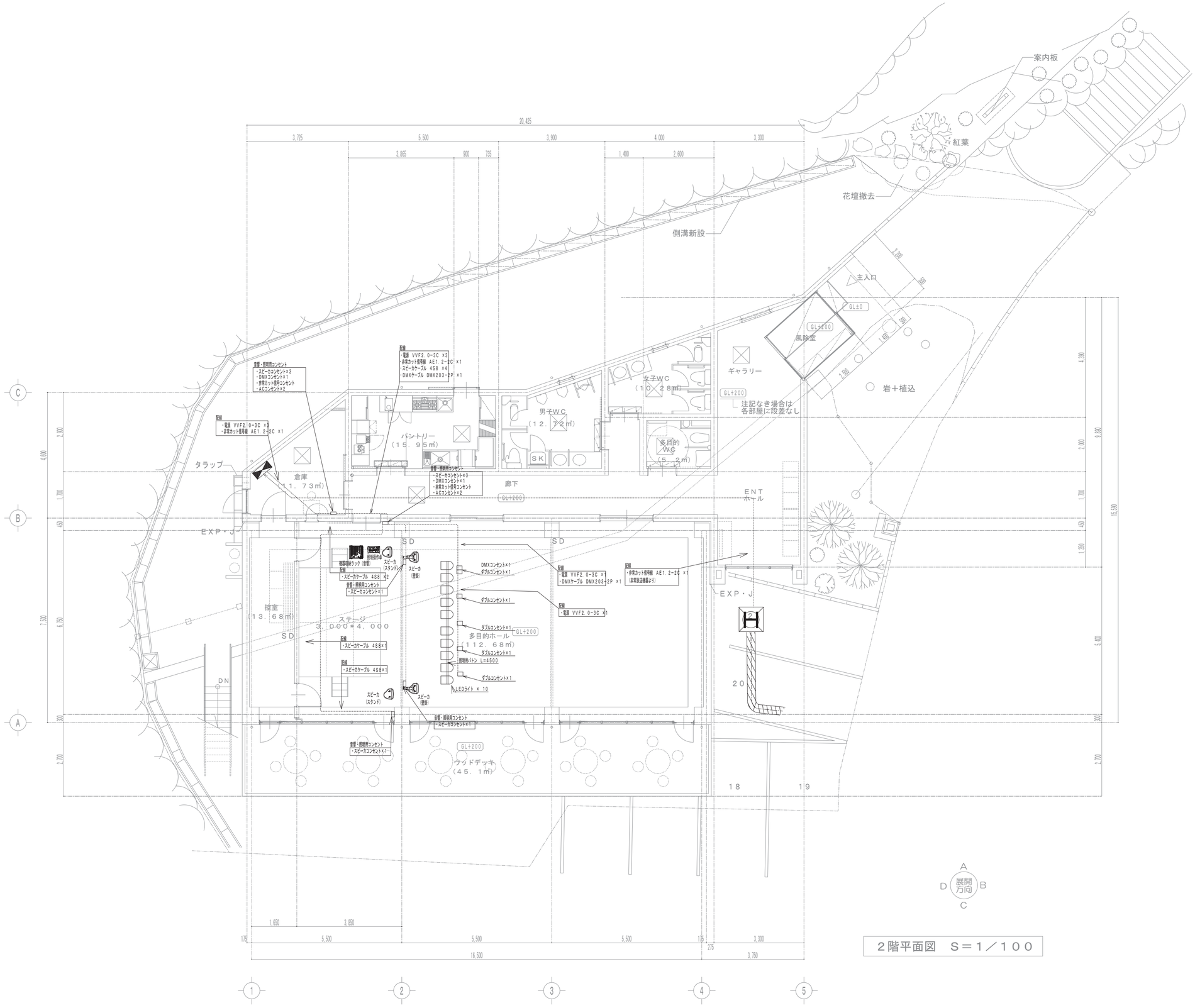

２階平面図　Ｓ＝１／１００

参考図

備考	Project Name		Name		電気
	令和6年度(繰越)中津渓谷ゆの森客室改修事業 中津渓谷ゆの森客室改修工事	イサナ創庵／ありんこ建築組。共同企業体 事務所登録 高知県 第1944号　二級建築士 高知県知事登録 第4982号　西岡 英人 高知市薊野西町１丁目29-12-7　TEL 088-845-0137	２階平面図　舞台機器平面図（参考図）		E-13
			Date 2025.08	Draw	Scale 1/100

特　記　仕　様　書

工事名称　中津渓谷ゆの森客室改修工事
工事場所　高知県吾川郡仁淀川町名野川タキノシタ257-1
工事期間　平成　　年　月　日～平成　　年　月　日

Ⅰ　共通事項

種目	項目	特記仕様（● 印をつけたものを適用する）
一般共通事項	残土処分	● 構外搬出　○ 構内敷ならし　○ 構内指示の場所にたいせき
	埋設深さ（管上）	● 一般敷地３００mm以上　● 車両通路６００mm以上　● 公道８００mm以上　○ 公道１，０００mm以上　○ 公道１，２００mm以上。
	埋設管の保護	● 埋設管は周囲１００mm程度に保護砂を入れる。ただし排水管は別記による。○ 量水器以降の埋設給水管はクイックチューブ等で巻く。
	ｺﾝｸﾘｰﾄ工事／骨材	● 本工事において、細骨材に海砂を配合した生コンクリートを使用する場合、高知県内産海砂を配合したものを優先的に使用するものとする。
	はつり・非破壊検査	● 既存のコンクリート床、壁等の配管貫通部の穴あけは、原則としてダイヤモンドカッターによる。 ● はつり、穴開け及びあと施工アンカー等の施工にあたり、埋設物の事前調査を行う。施工場所を鉄筋探査器により探査し、鉄筋・配管類の位置に墨出しを行う。
	配管の支持	● 一階土間コンクリート下部配管はステンレス吊りボルトにてスラブ筋に支持する。 ● 屋外及びﾋﾟｯﾄ内配管の支持金物・吊り金物はSUS製又は亜鉛ﾄﾞﾌﾞ漬とする。屋内外露出部には既製品支持架台は使用しない。
	機器の固定	● 機器固定ﾅｯﾄはﾛｯｸﾅｯﾄ又は2重ﾅｯﾄとする。
	スリーブ	● 国土交通省仕様
	適用仕様	● 特記なき事項は「高知県工事における機械設備工事施工要領」及び「国土交通省大臣官房官庁営繕部監修、公共建築工事標準仕様書(機械設備工事編 令和4年版)」 （但し改修工事の場合は、「公共建築改修工事標準仕様書(機械設備工事編 令和4年版)」）及び「公共建築設備工事標準図(機械設備工事編 令和4年版)」による。 ● 国土交通省大臣官房官庁営繕部監修　「工事写真の撮り方　建築設備編」
	機器類	○ 国土交通省仕様　● メーカー仕様
	総合調整	○ 下記項目の総合調整を行い、測定表を監督職員に提出する。（測定場所等は監督職員の指示による。） ・風量調整　・水量調整　・室内外空気の温室度の測定　・騒音の測定　・室内気流及びじんあいの測定　・飲料水の水質の測定
	耐震措置	○「官庁施設の総合耐震計画基準及び同解説・平成25年度版」(建設大臣官房官庁営繕部監修）によることとし、施工は「建築設備耐震設計・施工指針」(国土交通省国土技術政策総合研究所・独立行政法人建築研究所監修　2014年版）による。 建物の種別：　○特定の施設　○一般の施設 1)設計用水平地震力は、機器の質量(自由表面を有する水槽その他の貯槽にあっては有効質量)に、地域係数及び設計用標準水平震度を乗じたものとする。 特記なき場合の設計用標準水平震度は次による。

設置場所	機器種別	特定の施設 重要機器	特定の施設 一般機器	一般の施設 重要機器	一般の施設 一般機器
上層階 屋上及び塔屋	機器	2．0	1．5	1．5	1．0
	防振機器	2．0	2．0	2．0	1．5
	水槽類	2．0	1．5	1．5	1．0
中層階	機器	1．5	1．0	1．0	0．6
	防振機器	1．5	1．5	1．5	1．0
	水槽類	1．5	1．0	1．0	0．6
地階・1階	機器	1．0	0．6	0．6	0．4
	防振機器	1．0	1．0	1．0	0．6
	水槽類	1．5	1．0	1．0	0．6

重要機器
防災機器
火を使用する機器
タンク類
消火設備機器

種目	項目	特記仕様（● 印をつけたものを適用する）
		2)設計用鉛直地震力は設計水平地震力の１／２とする。
	建設副産物	● ｱｽﾌｧﾙﾄ、ｱｽﾌｧﾙﾄ路盤は原則として再生品を使用する。　○ 浄化槽・桝類の砂利地業は原則として再生ｸﾗｯｼｬﾗﾝを使用する。(ｱｽﾌｧﾙﾄ再生品混じりは不可)
	技能士の適用	○ 配管施工(配管工事)　○ 熱絶縁施工(保温工事)　○ 建築板金施工(ﾀﾞｸﾄ製作及び取付)　○ 冷凍空気調和機器施工　○ その他－
	完成図の提出方法	● CADデータをCD-Rに保存して提出。　○ 画像データ(PDF形式)　○ Ａ４版黒表紙金文字製本　１部　○ ２ツ折りＡ３版製本　１部
配管材料		① 配管用炭素鋼鋼管　【SGP黒管】(JIS G 3452) ② 配管用炭素鋼鋼管　【SGP白管】(JIS G 3452) ③ 水道用硬質塩化ﾋﾞﾆﾙﾗｲﾆﾝｸﾞ鋼管【SGP-VA】(JWWA K 116･WSP 011) ④ 水道用内外面硬質塩化ﾋﾞﾆﾙﾗｲﾆﾝｸﾞ鋼管【SGP-VD】(JWWA K 116) ⑤ 水道用ﾎﾟﾘｴﾁﾚﾝ粉体ﾗｲﾆﾝｸﾞ鋼管【SGP-PA】(JWWA K 132・WSP 039) ⑥ ﾎﾟﾘｴﾁﾚﾝ外面被覆鋼管【黒管】 ⑦ 水道用耐熱性硬質塩化ﾋﾞﾆﾙﾗｲﾆﾝｸﾞ鋼管【SGP-HVA】(JWWA K 140) ⑧ 内外面耐熱性硬質塩化ﾋﾞﾆﾙﾗｲﾆﾝｸﾞ鋼管【SGP-WHTLP】 ⑨ 一般配管用ｽﾃﾝﾚｽ鋼鋼管【SUS 304 TPD】(JIS G 3448) ⑩ 配管用ｽﾃﾝﾚｽ鋼鋼管(JIS G 3459) ⑪ 水道用ﾀﾞｸﾀｲﾙ鋳鉄管(JWWA G 113) ⑫ 鋼管【M】(JIS H 3300) ⑬ 外面被覆鋼管【M】(JIS H 3330) ⑭ 耐熱性硬質塩化ﾋﾞﾆﾙ管【HTVP】(JIS K 6776) ⑮ 水道用硬質塩化ﾋﾞﾆﾙ管【VWP】(JIS K 6742) ⑯ 耐衝撃性硬質塩化ﾋﾞﾆﾙ管【HIVP】(JIS K 6742) ⑰ 水道用ｺﾞﾑ輪形硬質塩化ﾋﾞﾆﾙ管【RR-VP】(JWWA K 127) ⑱ 水道用ｺﾞﾑ輪形耐衝撃性硬質塩化ﾋﾞﾆﾙ管【RR-HIVP】(JWWA K 129) ⑲ 水道用ﾎﾟﾘｴﾁﾚﾝ二層管(JIS K 6762) ⑳ 水道配水用ﾎﾟﾘｴﾁﾚﾝ管(JWWA K 144) ㉑ 架橋ﾎﾟﾘｴﾁﾚﾝ管(JIS K 6769) ㉒ ﾎﾟﾘﾌﾞﾃﾝ管(JIS K 6778) ㉓ 排水用硬質塩化ﾋﾞﾆﾙﾗｲﾆﾝｸﾞ鋼管【D-VA】(WSP 042) ㉔ 排水用ｹｰﾙｴﾎﾟｷｼ塗装鋼管【SGP-TA】(WSP 032) ㉕ 排水用鋳鉄管【ﾒｶﾆｶﾙ形2種管】(JIS G 5525) ㉖ 鉛管(HASS 203) ㉗ 硬質塩化ﾋﾞﾆﾙ管【VP】(JIS K 6741) ㉘ 硬質塩化ﾋﾞﾆﾙ管【VU】(JIS K 6741) ㉙ 耐火二層ﾋﾞﾆﾙ管【内管VP】 ㉚ 卵形管【ｺﾞﾑﾘﾝｸﾞ】(JAWAS K-3) ㉛ ﾋｭｰﾑ管(JIS A 5372) ㉜ 冷媒用被覆銅管 ㉝ 塩化ﾋﾞﾆﾙ外面被覆鋼管【ｶﾞｽ・ｱｲﾎﾟﾘｰ・内管JIS G 3452】 ㉞ ｶﾞｽ用ﾎﾟﾘｴﾁﾚﾝ管(JIS K 6774) ㉟ － ㊱ －

管種使用区分	工種＼場所	屋内一般	屋内ﾋﾟｯﾄ	屋内ｺﾝｸﾘ	屋内土中	屋外埋設	屋外架空	
	給水(直圧)	⑯ ㉑			⑯	⑯	㉑	
	給水(一般)	⑯ ㉑						
	汚水	㉗ ㉙			㉗	㉗ ㉘	VU管125φ～	
	雑排水	㉗ ㉙			㉗	㉗ ㉘	VU管125φ～	
	通気	㉗ ㉙			㉗	㉗		
	ガス							

管種使用区分	工種＼場所	屋内一般	屋内ﾋﾟｯﾄ	屋内ｺﾝｸﾘ	屋内土中	屋外埋設	屋外架空	
	消火							
	給湯	㉑			㉑		⑩	露出部SUS
	器具接続							
	冷温水							
	冷却水							
	冷媒							

塗装・防食	● 亜鉛ﾒｯｷ面の塗装下地は化学処理(ｴｯﾁﾝｸﾞﾌﾟﾗｲﾏ)を施す。　○ 鋼管・鉛管のｺﾝｸﾘｰﾄ内配管にはﾌﾟﾗｽﾁｯｸﾃｰﾌﾟ1/2重ね1回巻きとする。 ● 土中埋設する鋳鉄管、鋳鉄異形管(ﾒｶ型継手共)及び特殊継手類はﾎﾟﾘｽﾘｰﾌﾞ巻きとする。

保温・防露 工種＼場所	屋内露出	機械室・倉庫	天井・PS内	床下暗渠内	屋外露出	屋内土間	
給水	a(ロ)Ⅶ	b( )Ⅶ	c_2(ロ)Ⅶ	(ニ)	e_2(ハ)Ⅶ	(ニ)	
排水・空調ﾄﾞﾚﾝ	a( )Ⅶ	b( )Ⅶ	c_2( )Ⅶ				
給湯	a( )Ⅰ	b( )Ⅰ	c_2(ロ)Ⅰ	(へ)	e_2(ロ)Ⅰ	(へ)	
冷水・冷温水管	A( )Ⅲ	B( )Ⅲ	C_1( )Ⅲ	D( )Ⅲ	E_2( )Ⅲ		
冷媒管	(チ)＋ｽﾘﾑﾀﾞｸﾄ	(チ)	(チ)	(チ)	(チ)＋ｽﾘﾑﾀﾞｸﾄ		
矩形ダクト	J_1( )XI	I( )XI	I( )XI		K_2( )XI		
ｽﾊﾟｲﾗﾙﾀﾞｸﾄ	O_1( )XI	N( )XI	N( )XI		P_2( )XI		

備考
(イ)ﾛｯｸｳｰﾙ保温材　(チ)冷媒用被覆銅管
(ロ)ｸﾞﾗｽｳｰﾙ保温材　(リ)SUSﾗｯｷﾝｸﾞ
(ハ)ﾎﾟﾘｽﾁﾚﾝﾌｫｰﾑ保温材　(ヌ)ｶﾞﾙﾊﾞﾘｳﾑ鋼板
(ニ)簡易保温筒10mm　(ル)ｶﾗｰｶﾞﾙﾊﾞﾘｳﾑ鋼板
(ホ)簡易保温筒20mm
(ヘ)簡易耐熱保温筒10mm
(ト)簡易耐熱保温筒20mm

表示	● 機械室、PSの配管には流体種別・流れ方向を明示し、弁には常時開閉を記入したｱｸﾘﾙ札を取付ける。　● 配管の埋戻し時は、GL-200mm程度に埋設表示用ｱﾙﾐﾃｰﾌﾟを埋設する。(排水・通気管を除く) ● 排水以外の屋外埋設管には曲・分岐部その他埋設管の位置が確認できるように表示鋲(柱)を取付ける。　● ﾊﾞﾙﾌﾞBOX内部に系統名・管ｻｲｽﾞ・設置年月を書いたｱｸﾘﾙ札を入れる。(制水弁はﾊﾝﾄﾞﾙを納入) ○ 空調室外機には、設置年月を書いたカッティングシートを貼る。
発生材の処理	○ 引渡しを要するもの（　　）　○ 現場において再利用を図るもの（　　） ● 再生資源化を図るもの　・ｺﾝｸﾘｰﾄ塊　・ｱｽﾌｧﾙﾄｺﾝｸﾘｰﾄ塊　・建設発生木材　※廃石膏ﾎﾞｰﾄﾞ等は、原則分別再利用処理とする。

● 室内空気汚染（揮発性有機化合物）対策

対象建築材料等	使用制限
①合板,木質系フローリング,構造用パネル,集成材,単板積層材,ＭＤＦ,パーティクルボード,ユリア樹脂板,壁紙,緩衝材,断熱材,保温材,仕上げ塗材	Ｆ☆☆☆☆又は同等の大臣認定品とする。
② 塗料	ホルムアルデヒド,アセトアルデヒド,スチレン,トルエン,キシレン,エチルベンゼンを含有していない水性形のものとする。
③ 木材保存剤(防腐処理、防蟻処理等)	クロルピリホリス,ダイアジノン,フェノブカルブを含有しない、非有機リン系の薬剤とし、加圧式防腐・防蟻処理は工場で行い、十分乾燥した後に現場搬入する。
④ 内装用接着剤、木工事用接着剤、配管用接着剤、接合剤	1)ホルムアルデヒド,アセトアルデヒド,スチレン,トルエン,キシレン,エチルベンゼンを含有してないものとする。 2)フタル酸ジ-n-ブチル,フタル酸ジ-2-ヘエチルヘキシルを含有しない難揮発性の可塑剤を使用しているものとする。
⑤ 家具、書架、実験台、什器、洗面化粧台、流し台	①②③④の建築材料を使用する場合はＦ☆☆☆☆を基本とし、該当する材料がない場合はＦ☆☆☆又は同等品を使用する。

室内に関わる材料（上記②～④及び建具,シール材,その他でその接着剤や塗料の溶剤まで含む）については、ホルムアルデヒド,アセトアルデヒド,スチレン,トルエン,キシレン,エチルベンゼン,フタル酸ジ-ｎ-ブチル,フタル酸ジ-２-ヘエチルヘキシル,クロルピリホリス,ダイアジノン,フェノブカルブの有無または成分について一覧表に記入し、その資料を添付して提出するものとする。

Ⅱ　工事種目（下記、及び「高知県工事における機械設備工事施工要領」による。）

● 衛生器具設備	大便器	○ 和風大便器下面でコンクリートに接する部分はアスファルト塗布（３mm以上）とする。　○　汚物缶 ○ 和風大便器が防火区画を貫通し、防火カバーを必要とする箇所は（　　）箇所である。 ● 乾式床の場合、洗面器の上部はシリコン材シールを施す。 ● 洗濯機排水金物の床貫通部等は共住区画に適合する処理を施す。
● 給水設備	負担金	○ 不要　● 要（　　）
	弁類	● 直圧給水弁は水道事業者の指定品（指定のない場合は、二次側給水に準じた弁） ● 二次側給水弁(土中)：40A以下は青銅製で蝶ハンドル付き止水栓、50A以上はソフトシール制水弁(内面ライニング) ● 二次側給水弁(一般)：40A以下は管端防食ねじ込み形青銅弁5K、50A以上は鋳鉄製Ｆ付き内面ライニング弁5K
	継ぎ手類	● 水栓エルボ、水栓ソケットは器具側砲金内ねじ形とする。　● ユニットバス付属の水栓エルボへの接続は砲金継手等を使用し、管端の防錆をすること。 ● ビニル管とライニング鋼管の接続には[ＴＳバルブソケット]+[防食ネジ異種金属接続用めすアダプタソケット付き継手]を使用する。(水栓エルボ・水栓ソケットは使用しない。) ● ＴＳバルブソケットは金属製（砲金）おすネジを打込しているものを使用すること。
● 排水設備	保護砂　砂利	● 第１桝以降の屋外ビニル管部分には、保護砂（１８０度台）を要す。 ● 雨水立管の下部受部は差込継手を使用する。（但し平屋建は不要とする。）○ 遠心力鉄筋コンクリート管部分には砂利台を要す。
○ 消火設備	消火栓箱	○ 消火栓箱は(○ 県の標準図 ○ 国土交通省仕様 ○メーカー仕様) ○ 共住区画の消防検査受検必要
	消火器	
● 給湯設備	弁類	○ 40A以下は青銅弁5K、50A以上は一般配管用ステンレス鋼弁10K
	大気汚染対策	○ 排ガス監視装置を要す。　○ ばい煙濃度測定口を要す。
● ガス設備	給湯器用止水弁	○ スプリングチャッキ内蔵ボール弁を使用すること。
	その他	○ ゴムホース接続なきコックはゴムキャップを付ける。
○ 浄化槽設備	種汚泥	○ 使用開始時には必要に応じて種汚泥を投入すること。
	試運転調整	○ 浄化槽の使用開始後おおむね３ヶ月間の試運転調整を行うもので、浄化槽法による「保守点検及び清掃等」を行うほか下記の事項を言う。 1 最低限の点検回数は　単独処理･小型合併･沈澱分離方式合併処理・・月１回　流量調整槽のある合併処理・・・・・・・２週に１回 2 維持管理を管理業者に引継ぐ場合は直前に水質検査(ＢＯＤ，ＳＳ，ＰＨ，大腸菌，塩素イオン)を行い、そのコピーを維持管理業者、施設管理者、工事監督者に渡し、設計・施工・現況の注意事項を申し送ること。
	その他	○ 見やすい場所に型式、施工者名、設置年月、処理能力、放流水質を記入した銘板を設置する。 ○ 補助金申請設備
● 空気調和・換気設備	計測機器等	温度計(　)ｹ所　圧力計(　)ｹ所　風量測定口(　)ｹ所　瞬間流量計(　)ｹ所　手動空気抜弁装置(　)ｹ所
	自動空気抜き弁装置	○ 不要　○ 要（　　）ｹ所　自動空気抜き弁にはＧＶ及びストレーナーを取付ける。
	吹出口チャンバ	アネモ形吹出口には、チャンバ（ネック径200Φ以下は400□×250Ｈ　200Φをこえるものは500□×300Ｈ）を設ける。
	消音内貼り	内貼りチャンバの寸法表示は、外法寸法とする。サブライチャンバにはその上に鋼きっ甲金網押えを行う。 消音材はｸﾞﾗｽｳｰﾙ(吹出口ﾁｬﾝﾊﾞｰ･吸込口ﾁｬﾝﾊﾞｰ･ﾚﾀｰﾝﾁｬﾝﾊﾞは25mm厚,ｻﾌﾞﾗｲﾁｬﾝﾊﾞは50mm厚)とし､ｶﾞﾗｽｸﾛｽ押えとする。
	ダクト	● アルミフレキ（不燃材料認定品）　● フレックス（保温付ダクト）　● スパイラルダクト
	機器付属の制御盤	○ 冷温水発生機、ボイラ及び温風暖房機の盤の始動スイッチの二次側に煤煙濃度計用電源端子を設ける。
	大気汚染対策	○ 排ガス監視装置を要す。　○ ばい煙濃度測定口を要す。
● 別工途事	別途工事	● スリーブ、箱入れの補強筋　○ ガラリ　● 点検口　○ ● 天井および壁貫通に対する下地補強　● 屋上空調機コンクリート基礎　○　○

Ⅲ　材料メーカー表

材料	材料メーカー	材料	材料メーカー
衛生陶器	TOTO、LIXIL(INAX)、ｼﾞｬﾆｽ工業	ルームエアコン	ﾀﾞｲｷﾝ、三菱、日立、ﾊﾟﾅｿﾆｯｸ、東芝ｷｬﾘｱ
水栓金具類	TOTO、LIXIL(INAX)、ｼﾞｬﾆｽ工業、三栄水栓	パッケージエアコン	ﾀﾞｲｷﾝ、三菱、日立、ﾊﾟﾅｿﾆｯｸ、東芝ｷｬﾘｱ
ＦＲＰ水槽	三菱、日立、積水、ブリヂストン、川本	冷温水発生機	矢崎、日立、荏原、川重、三菱重工
うず巻ポンプ	荏原、日立、ﾃﾗﾙ、川本	エアハンドリングユニット	新晃、ﾀﾞｲｷﾝ、三菱、昭和、ﾊﾟﾅｿﾆｯｸ、日立、木村、東芝ｷｬﾘｱ、東洋製作所
水中モーターポンプ	荏原、日立、ﾃﾗﾙ、川本、鶴見	送風機	日立、ﾃﾗﾙｷﾈｸﾄﾛ、荏原、ﾊﾟﾅｿﾆｯｸ、谷山、ﾐﾂﾔ、旭電業
汚水・汚物ポンプ	荏原、日立、ﾃﾗﾙ、川本、鶴見、新明和	冷却塔	矢崎、日立、荏原ｼﾝｸﾜ、空研、日本ｽﾋﾟﾝﾄﾞﾙ
電気温水器	四変ﾃｯｸ、ﾕﾆｯｸ、日本電熱、東芝、ﾊﾟﾅｿﾆｯｸ、三菱、日立	自動制御機器	ｱｽﾞﾋﾞﾙ、ｼﾞｮﾝｿﾝｺﾝﾄﾛｰﾙｽﾞ
厨房機器	日本調理、ﾌｼﾞﾏｯｸ、北沢、ホシザキ四国、タニコー	ロールフィルター	日本ｽﾋﾟﾝﾄﾞﾙ、東洋空気調和、日本ｴｱﾌｨﾙﾀ
小型鋼板ボイラー	巴、昭和、愛知、ﾈﾎﾟﾝ	全熱交換形換気扇	三菱、ﾊﾟﾅｿﾆｯｸ、ﾃﾗﾙ、東芝、日立、ﾀﾞｲｷﾝ
ＦＲＰ膨張タンク	日立化成、三菱樹脂、ホーコス	その他	国土交通省仕様適合品

完成後必要な取扱資格者	ボイラ	○ 資格不要　○ 特別教育修了者（小型ボイラ）　○ 講習修了者　○（　）級ボイラ技士
	危険物	○ 資格不要　○ 危険物取扱主任者
	冷凍機	○ 資格不要　○ 第（　　）種冷凍機械作業主任者

	官公庁等	打合せ事項	確認日
給水			平成　年　月　日
排水			平成　年　月　日
消防			平成　年　月　日
浄化槽			平成　年　月　日
ガス			平成　年　月　日
その他			平成　年　月　日
			平成　年　月　日

備考

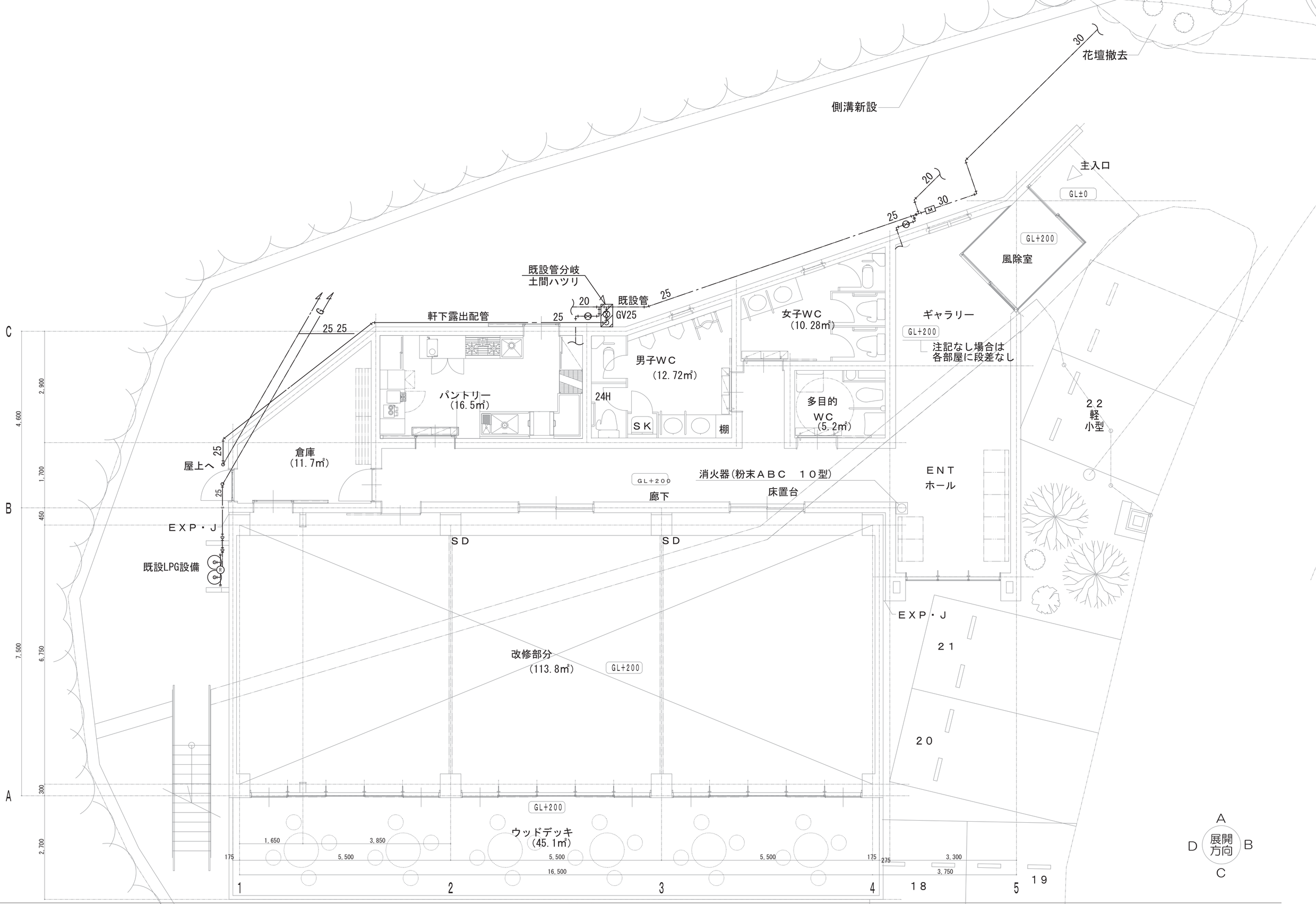

備考

Project Name
令和6年度(繰越)中津渓谷ゆの森客室改修事業
中津渓谷ゆの森客室改修工事

イサナ創庵／ありんこ建築組。共同企業体
事務所登録 高知県 第1944号　二級建築士 高知県知事登録 第4982号　西岡 英人
高知市薊野西町１丁目29-12-7　TEL 088-845-0137

Name 給排水衛生設備　屋外配管図

Date	Draw	Scale	機械
2025.08		1/60	M-02

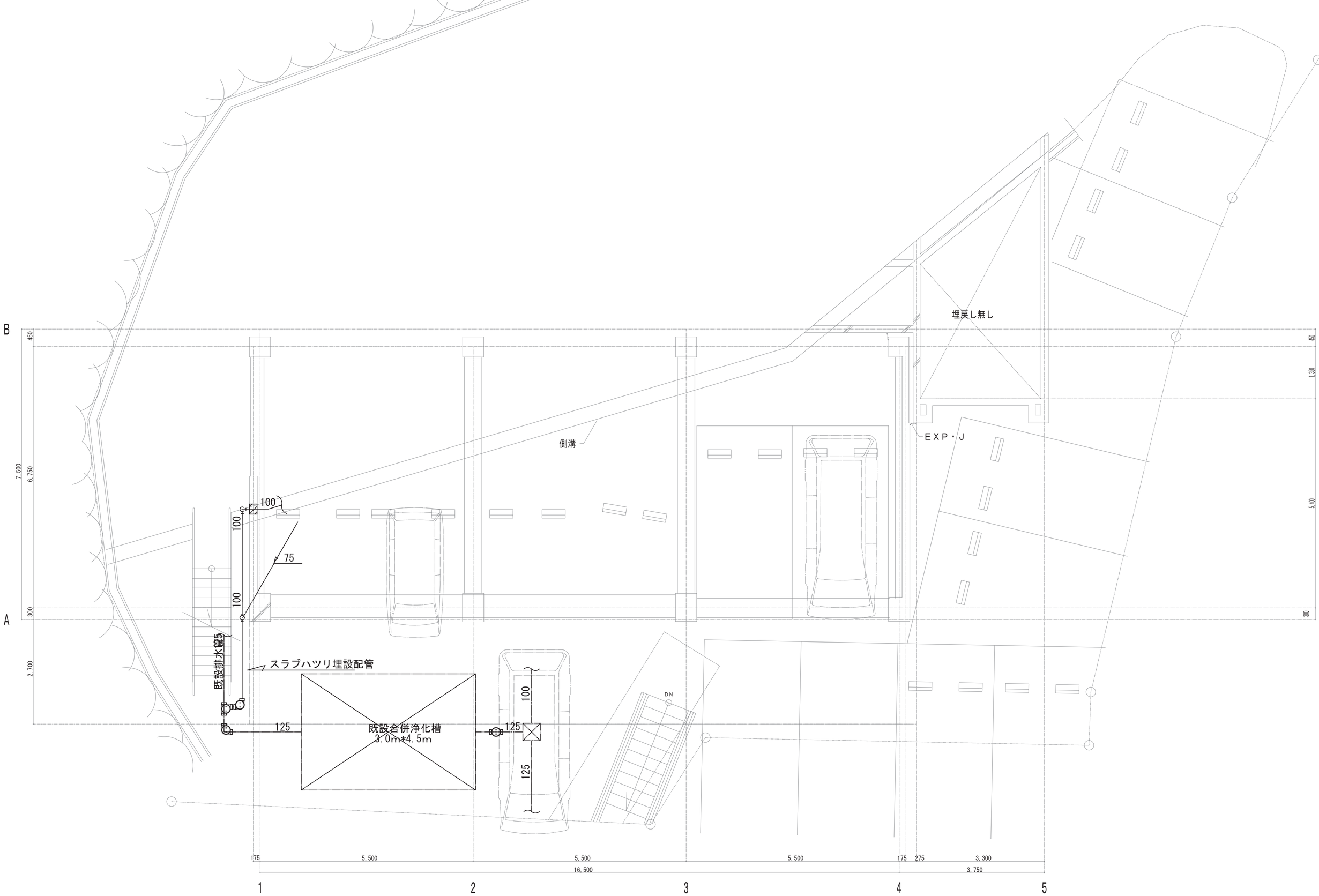

備考

Project Name
令和6年度(繰越)中津渓谷ゆの森客室改修事業
中津渓谷ゆの森客室改修工事

イサナ創庵／ありんこ建築組。共同企業体
事務所登録 高知県 第1944号 二級建築士 高知県知事登録 第4982号 西岡 英人
高知市鏡野西町１丁目29-12-7 TEL 088-845-0137

Name
給排水衛生設備 １Ｆ配管図

Date	Draw	Scale
2025.08		1/60

機械
M-03

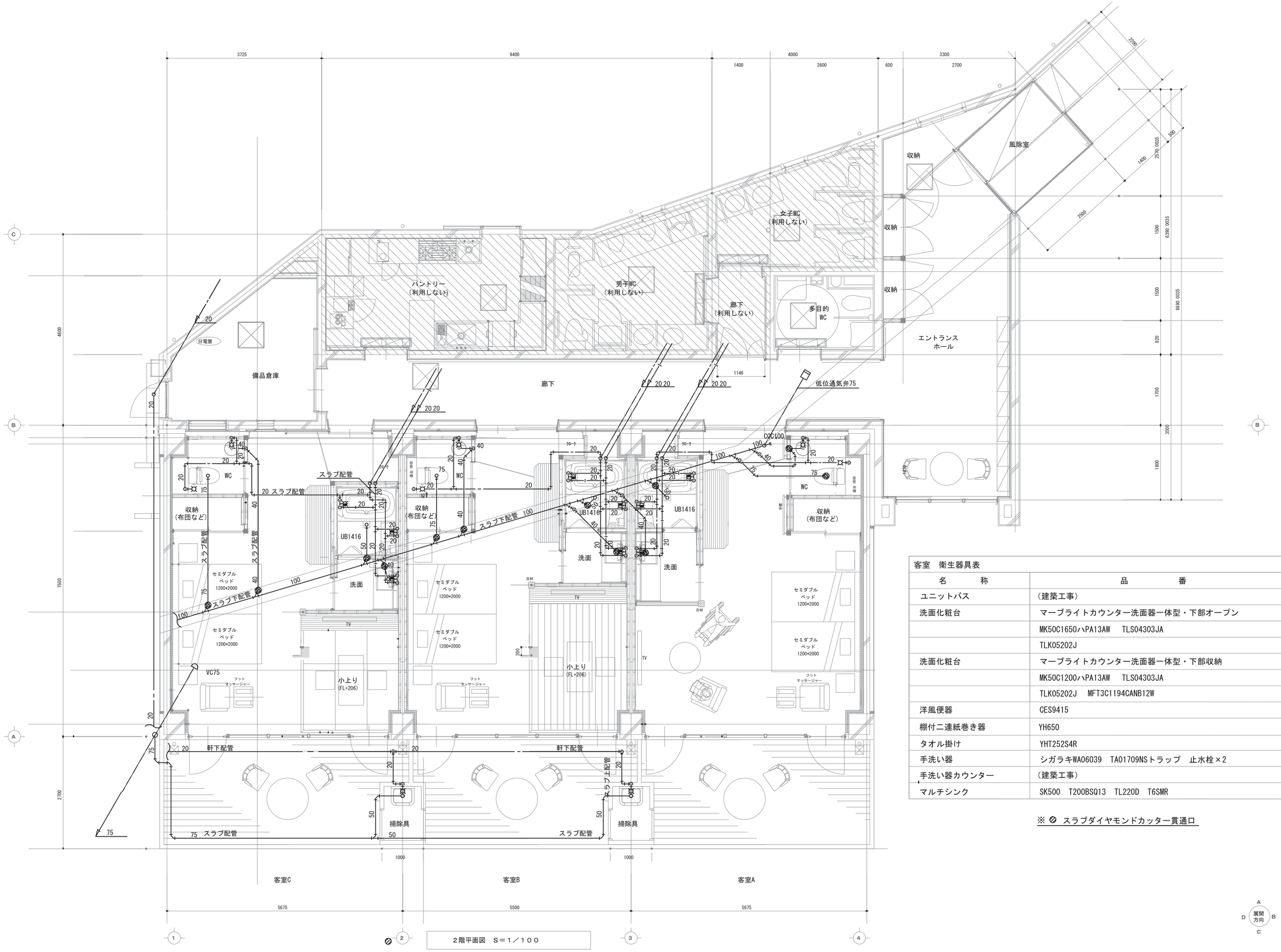

２階平面図　Ｓ＝１／１００

客室　衛生器具表		
名　　称	品　　番	数量
ユニットバス	（建築工事）	(3)
洗面化粧台	マーブライトカウンター洗面器一体型・下部オープン	1
	MK50C1650ハPA13AW　TLS04303JA	
	TLK05202J	
洗面化粧台	マーブライトカウンター洗面器一体型・下部収納	2
	MK50C1200ハPA13AW　TLS04303JA	
	TLK05202J　MFT3C1194CANB12W	
洋風便器	CES9415	3
棚付二連紙巻き器	YH650	3
タオル掛け	YHT252S4R	3
手洗い器	シガラキWA06039　TA01709NSトラップ　止水栓×2	3
手洗い器カウンター	（建築工事）	(3)
マルチシンク	SK500　T200BSQ13　TL220D　T6SMR	2

※ ⊘ スラブダイヤモンドカッター貫通口

A
D 展開方向 B
C

備考

Project Name
令和6年度(繰越)中津渓谷ゆの森客室改修事業
中津渓谷ゆの森客室改修工事

イサナ創庵／ありんこ建築組。共同企業体
事務所登録 高知県 第1944号　二級建築士 高知県知事登録 第4982号　西岡 英人
高知市薊野西町１丁目29-12-7　TEL 088-845-0137

Name
給排水衛生設備　２Ｆ配管図

Date	Draw	Scale	機械
2025.08		1/5.10.30	M-04

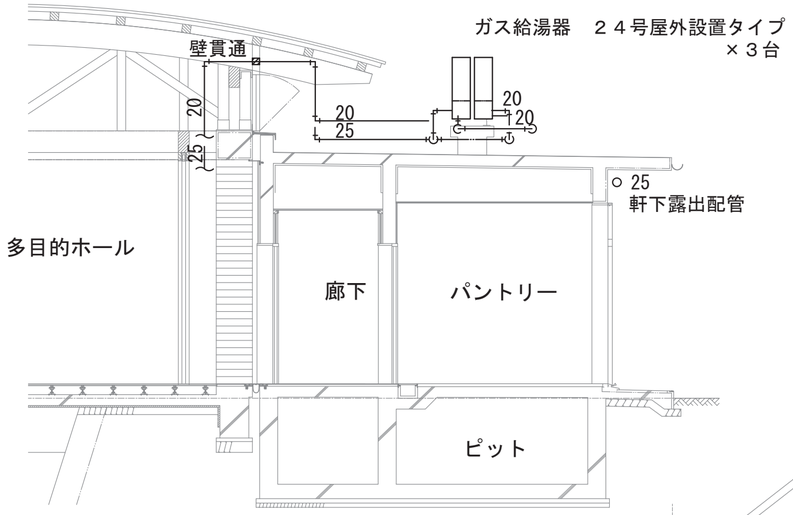

A～A'　断面図

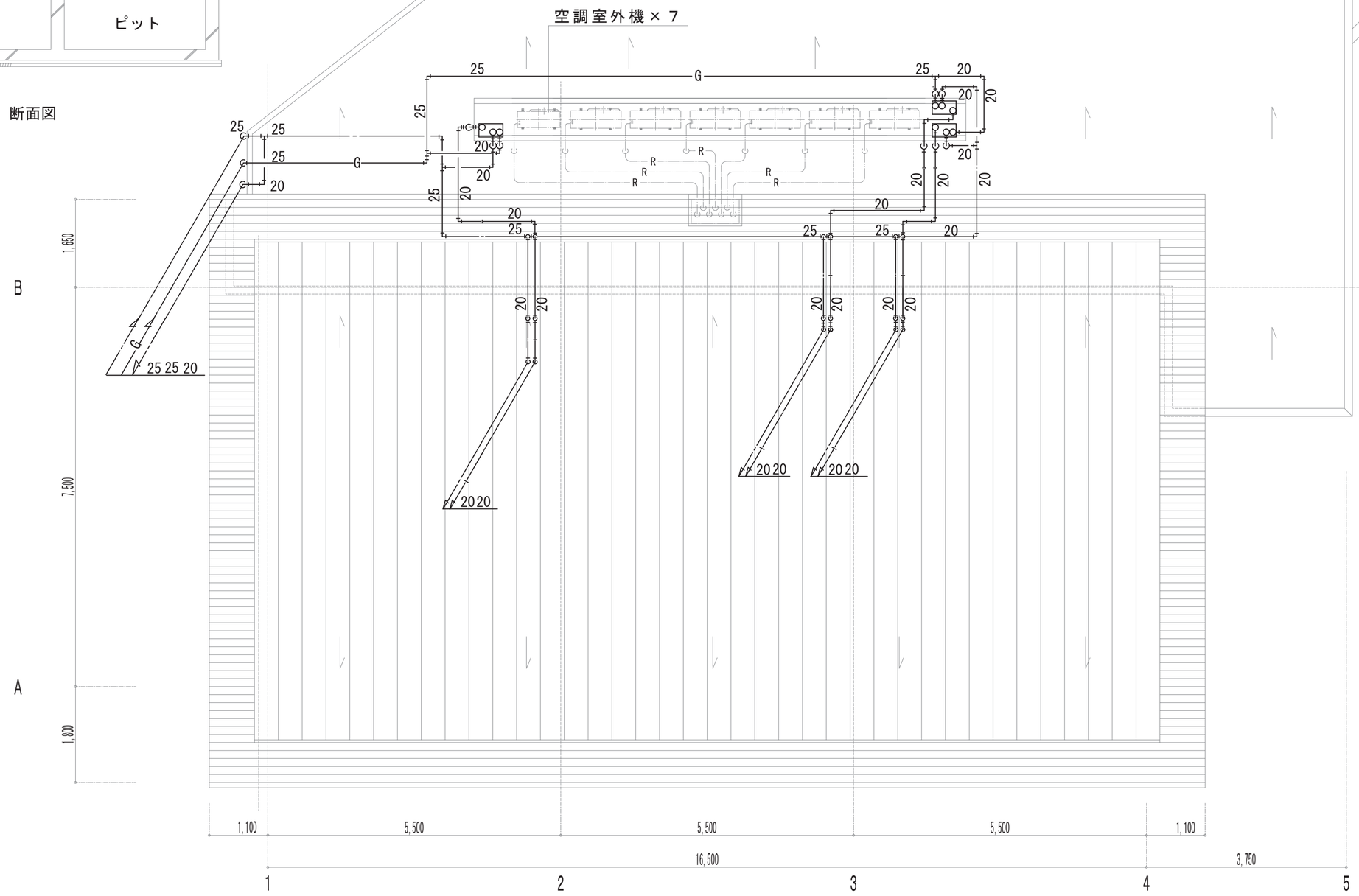
空調室外機×７
25
G
25
20
20
20
20
25
25
25
G
20
20
20
20

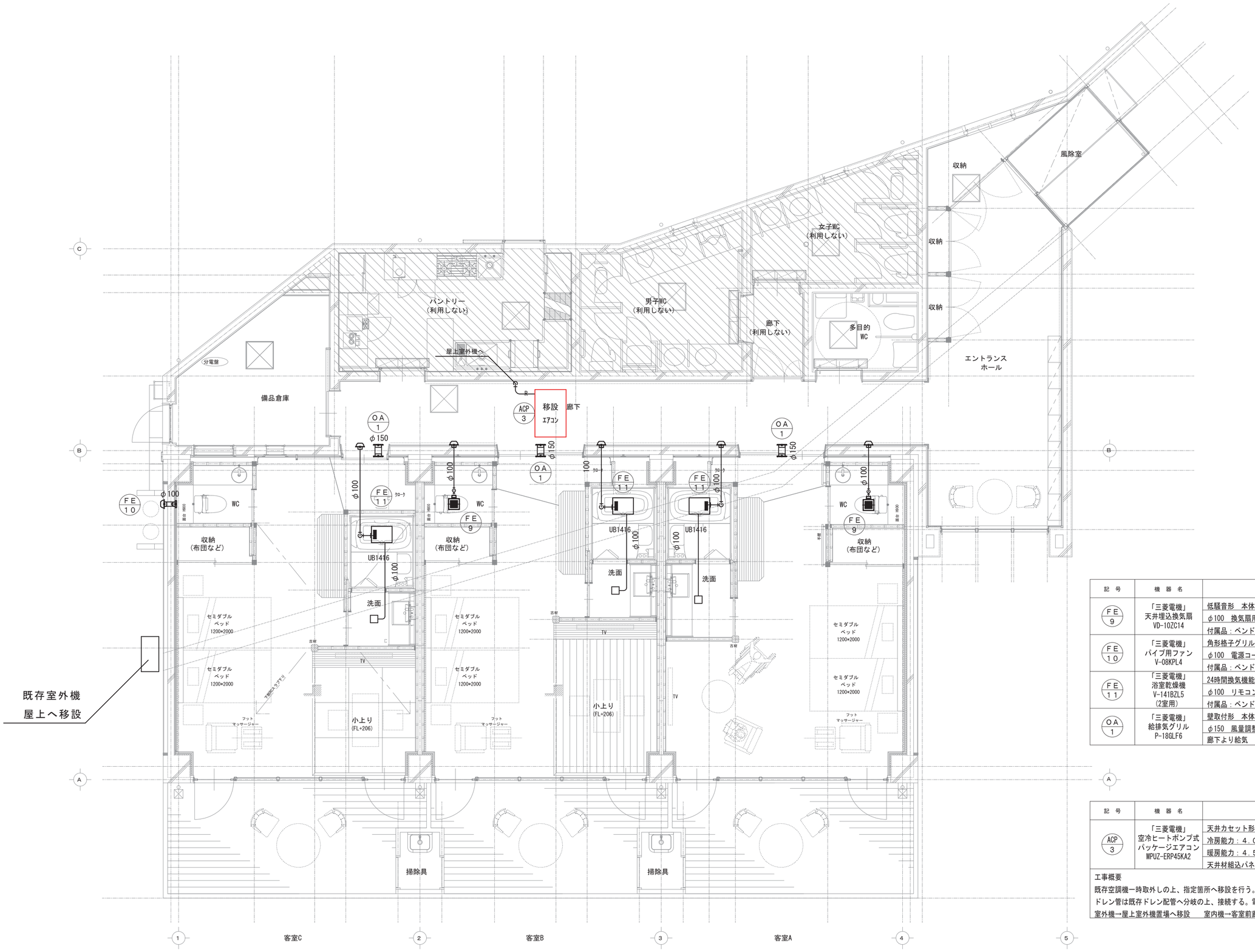

記号	機器名	機器仕様	電源	数量	備考
FE 9	「三菱電機」 天井埋込換気扇 VD-10ZC14	低騒音形　本体プラスチック製 φ100　換気扇用スイッチは別途 付属品：ベンドキャップ（P-13VAD3）	単相 100V 9.3W	2	客室A 客室B
FE 10	「三菱電機」 パイプ用ファン V-08KPL4	角形格子グリル φ100　電源コード（プラグ付） 付属品：ベンドキャップ（P-13VAD3）	単相 100V 2.4W	1	客室C
FE 11	「三菱電機」 浴室乾燥機 V-141BZL5 （2室用）	24時間換気機能付バス乾燥・暖房換気システム φ100　リモコン共 付属品：ベンドキャップ（P-13VAD3）	単相 100V 1230W	3	客室A 客室B 客室C
OA 1	「三菱電機」 給排気グリル P-18GLF6	壁取付形　本体プラスチック製 φ150　風量調整機能付　フィルター付 廊下より給気		6	客室A 客室B 客室C

記号	機器名	機器仕様	電源	数量	備考
ACP 3	「三菱電機」 空冷ヒートポンプ式 パッケージエアコン MPUZ-ERP45KA2	天井カセット形２方向吹 冷房能力：４．０ｋｗ（消費電力：１．９３ｋｗ） 暖房能力：４．５ｋｗ（消費電力：１．１６ｋｗ） 天井材組込パネル	単相 200V	1	廊下

工事概要

既存空調機一時取外しの上、指定箇所へ移設を行う。冷媒管・ドレン管・室内外渡り線は新設する。

ドレン管は既存ドレン配管へ分岐の上、接続する。電源移設は別途工事とする。

室外機→屋上室外機置場へ移設　　室内機→客室前廊下へ移設

２階平面図　Ｓ＝１／６０

備考

Project Name
令和6年度(繰越)中津渓谷ゆの森客室改修事業
中津渓谷ゆの森客室改修工事

イサナ創庵／ありんこ建築組。共同企業体
事務所登録 高知県 第1944号　二級建築士 高知県知事登録 第4982号　西岡 英人
高知市薊野西町１丁目29-12-7　TEL 088-845-0137

Name　空調換気設備　２Ｆ配管図
Date　2025.08　Draw　Scale　1/100

機械
M-06

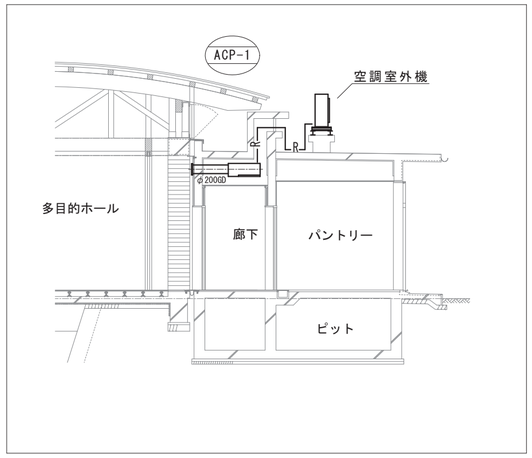

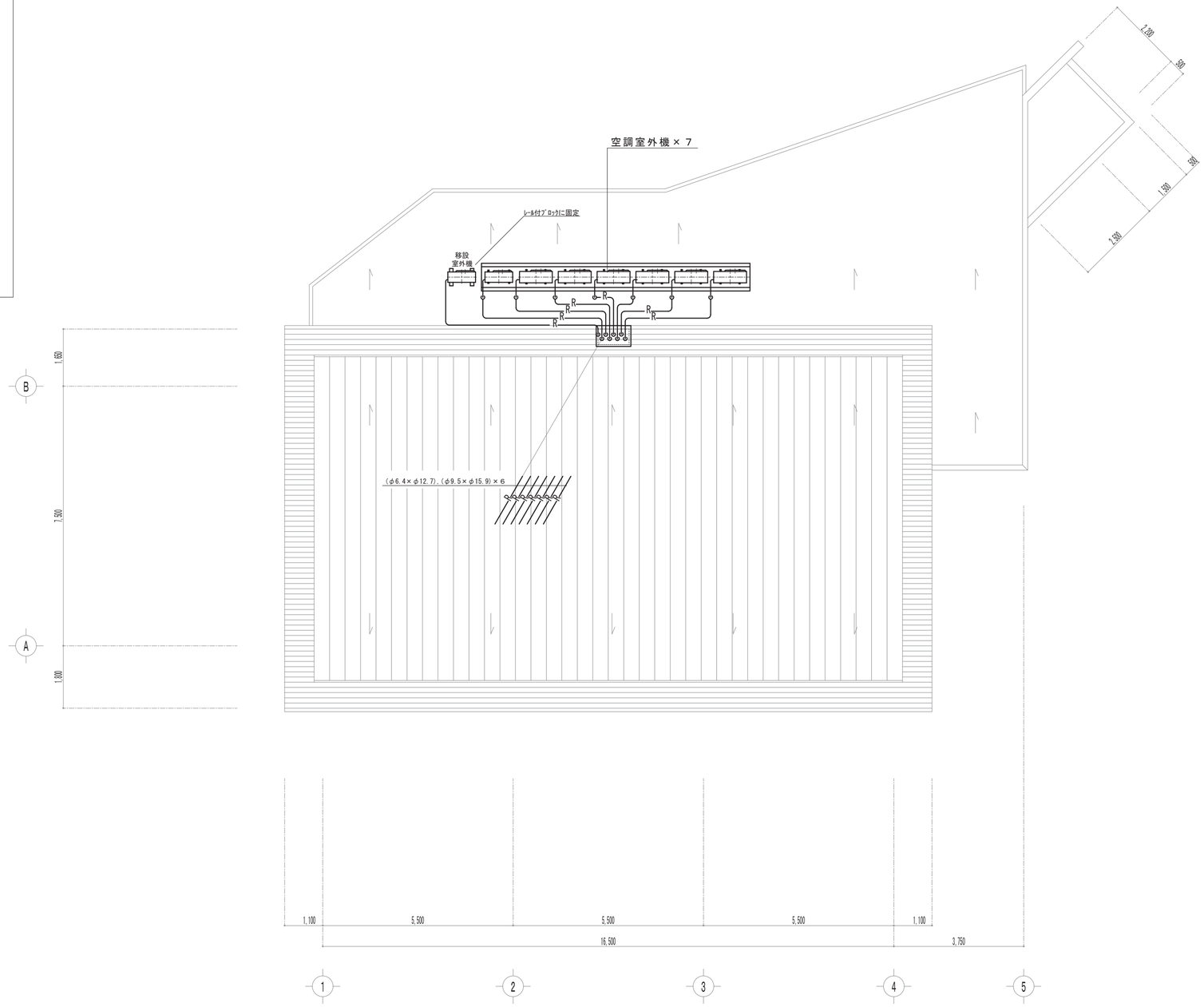

屋根伏図　Ｓ＝１／１００

備考

Project Name
令和6年度(繰越)中津渓谷ゆの森客室改修事業
中津渓谷ゆの森客室改修工事

イサナ創庵／ありんこ建築組。共同企業体
事務所登録 高知県 第1944号　二級建築士 高知県知事登録 第4982号　西岡 英人
高知市薊野西町１丁目29-12-7　TEL 088-845-0137

Name	空調換気設備　屋上配管図		機械
Date 2025.08	Draw	Scale 1/100	M-07